



# Manter Importância Logradouro Bairro

Esta funcionalidade tem como objetivo manter a importância de logradouro bairro, podendo ser acessada no caminho: [Gsan](#) > [Cadastro](#) > [Endereço](#) > [Logradouro](#) > Manter Importância Logradouro Bairro.

Inicialmente o sistema exibe a tela de filtro, informe os campos que julgar necessários e clique no botão **Filtrar**.

Gsan -> Cadastro -> Endereço -> Logradouro -> Manter Importancia Logradouro Bairro

**Filtrar Logradouro Bairro**

Para manter o(s) logradouro(s), informe os dados abaixo:

Município: 1160 RECIFE

Bairro:

Código:

Tipo:

Título:

Nome:

☒ Iniciando pelo texto ☐ Contendo o texto

Nome Popular:

☒ Iniciando pelo texto ☐ Contendo o texto





CEP:

Indicador de Uso: ☐ Ativo ☐ Inativo ☒ Todos

**Limpar** **Filtrar**

## Preenchimento dos campos

Campo	Orientações para Preenchimento
Município	<p>Informe o código do município, ou clique no botão , link <a href="#">Pesquisar Município</a>, para selecionar o município desejado. O nome será exibido no campo ao lado.</p> <p>Para apagar o conteúdo do campo, clique no botão  ao lado do campo em exibição.</p>

Campo	Orientações para Preenchimento
Bairro	Informe o código do bairro, ou clique no botão  , link <a href="#">Pesquisar Bairro</a> , para selecionar o bairro desejado. O nome será exibido no campo ao lado. Para apagar o conteúdo do campo, clique no botão  ao lado do campo em exibição.
Código	Informe o código do logradouro.
Tipo	Selecione uma das opções disponibilizadas pelo sistema.
Título	Selecione uma das opções disponibilizadas pelo sistema.
Nome	Informe o argumento para pesquisa. O sistema permite a busca “Iniciando pelo Texto”, ou seja, serão exibidos os nomes cadastrados cujo inicio seja igual ao informado no parâmetro. Outra opção é a busca “Cotendo o Texto”, ou seja, serão exibidos os nomes cadastrados que contenham o nome informado no parâmetro em qualquer parte do nome cadastrado.
Nome Popular	Informe o argumento para pesquisa em nome popular. O sistema permite a busca “Iniciando pelo Texto”, ou seja, serão exibidos os nomes cadastrados cujo inicio seja igual ao informado no parâmetro. Outra opção é a busca “Cotendo o Texto”, ou seja, serão exibidos os nomes cadastrados que contenham o nome informado no parâmetro em qualquer parte do nome cadastrado.
CEP	Informe o código do CEP válido, ou clique no botão  , link <a href="#">Pesquisar CEP</a> , para selecionar o município desejado. O nome será exibido no campo ao lado. Para apagar o conteúdo do campo, clique no botão  ao lado do campo em exibição.
Indicador de Uso	Informe uma das opções: “Ativo”, “Inativo”, ou “Todos”.

O sistema exibe a tela resultante do filtro, baseado nos parâmetros informados. Selecione o item que deseja manter, ou **Todos**, clicando no checkbox correspondente, e no campo “Grau de Importância”, selecione uma das opções disponibilizada pelo sistema. O grau de importância “1”, por exemplo, tem mais importância que o grau “2”, que por sua vez tem mais importância que o grau “3”, e assim, sucessivamente. Em seguida, clique no botão [Atualizar](#).

Gsan -> Cadastro -> Endereco -> Logradouro -> Manter Importancia Logradouro Bairro

**Manter Importância Bairro Logradouro**

**Logradouros Encontrados:**

Todos	Nome Logradouro	Bairro(s)	Município	Grau de Importância
<input checked="" type="checkbox"/>	R CERRO NEGRO	AFOGADOS	RECIFE	2 ▾
<input type="checkbox"/>	R CABURAI	VARZEA	RECIFE	▾
<input type="checkbox"/>	AV PRES GETULIO VARGAS	CURADO	RECIFE	▾
<input type="checkbox"/>	PC FARIAS NEVES	SITIO DOS PINTOS	RECIFE	1 ▾
<input type="checkbox"/>	R ANTONIO PAULINO	ENGENHO DO MEIO	RECIFE	2 ▾
<input type="checkbox"/>	R DA HORTA	CURADO	RECIFE	3 ▾
<input type="checkbox"/>	R CLOVIS MAGNO DA COSTA	COELHOS	RECIFE	4 ▾
<input type="checkbox"/>	R EDMUNDO LOPES	CAMPO GRANDE	RECIFE	▾
<input type="checkbox"/>	R GAVEA	CASA AMARELA	RECIFE	▾
<input type="checkbox"/>	R GOIANIA	AFOGADOS	RECIFE	▾

1 2 3 4 5 [Próximos] [1753]

### MODELO DE RELATÓRIO: Logradouros Cadastrados

Para imprimir o relatório dos itens selecionados no filtro, clique no botão [Impressora2.jpg](#).

[Cad - EnderecoLograd\\_ManterImportanciaLogBairro - Rel.png](#)

= Funcionalidade dos Botões =

(% height="205" width="821" %)

=Botão
<a href="#"> alt="Lupa.gif"</a>
<a href="#"> alt="Borracha.gif"</a>
<a href="#"> alt="Limpar.jpg"</a>
<a href="#"> alt="Filtrar.jpg"</a>
<a href="#"> alt="Atualizar.png"</a>
<a href="#">Voltar_filtro.jpg</a>
<a href="#"> alt="Impressora2.jpg"</a>

Clique [aqui](#) para retornar ao Menu Principal do GSAN

Last  
update:  
31/08/2017 01:11 ajuda:manter\_importancia\_logradouro\_bairro [https://www.gsan.com.br/doku.php?id=ajuda:manter\\_importancia\\_logradouro\\_bairro&rev=1435602283](https://www.gsan.com.br/doku.php?id=ajuda:manter_importancia_logradouro_bairro&rev=1435602283)

---

From:  
<https://www.gsan.com.br/> - **Base de Conhecimento de Gestão Comercial de Saneamento**

Permanent link:  
[https://www.gsan.com.br/doku.php?id=ajuda:manter\\_importancia\\_logradouro\\_bairro&rev=1435602283](https://www.gsan.com.br/doku.php?id=ajuda:manter_importancia_logradouro_bairro&rev=1435602283)

Last update: **31/08/2017 01:11**

