



# Manter Importância Logradouro Bairro

Esta funcionalidade tem como objetivo manter a importância de logradouro bairro, podendo ser acessada no caminho: **GSAN** > **Cadastro** > **Endereço** > **Logradouro** > **Manter Importância Logradouro Bairro**.

Feito isso, o sistema exibe a tela de filtro abaixo:

## Observação

**Informamos que os dados exibidos nas telas a seguir são fictícios, e não retratam informações de clientes.**

Gsan -> Cadastro -> Endereço -> Logradouro -> Manter Importancia Logradouro Bairro

**Filtrar Logradouro Bairro**

Para manter o(s) logradouro(s), informe os dados abaixo:

Município:

Bairro:

Código:

Tipo:

Título:

Nome:

Iniciando pelo texto  Contendo o texto

Nome Popular:

Iniciando pelo texto  Contendo o texto

CEP:

Indicador de Uso:  Ativo  Inativo  Todos

Versão: 3.10.0.1 (Batch) 27/09/2017 - 11:49:28


Inicialmente o sistema exibe a tela de filtro acima. Informe os campos que julgar necessários (para detalhes sobre o preenchimento dos campos clique [AQUI](#)) e clique no botão .

Gsan -> Cadastro -> Endereco -> Logradouro -> Manter Importancia Logradouro Bairro

### Manter Importância Bairro Logradouro

**Logradouros Encontrados:**

Todos	Nome Logradouro	Bairro(s)	Município	Grau de Importância
<input type="checkbox"/>	R SANTOS DUMONT	ACAILANDIA	ACAILANDIA	4 ▼
<input type="checkbox"/>	R SANTOS DUMONT	GETAT	ACAILANDIA	3 ▼
<input type="checkbox"/>	R SANTO ANTONIO	ACAILANDIA	ACAILANDIA	2 ▼
<input type="checkbox"/>	R MARANHAO	VILA TANCREDO	ACAILANDIA	1 ▼
<input type="checkbox"/>	R SANTA LUZIA	ACAILANDIA	ACAILANDIA	1 ▼
<input type="checkbox"/>	AV SANTA LUZIA	ACAILANDIA	ACAILANDIA	2 ▼
<input type="checkbox"/>	AV SANTA LUZIA	BR 222	ACAILANDIA	3 ▼
<input type="checkbox"/>	AV SANTA LUZIA	JARDIM ALAH	ACAILANDIA	4 ▼
<input type="checkbox"/>	R SANTA LUZIA	JARDIM ALAH	ACAILANDIA	2 ▼
<input type="checkbox"/>	R SANTA CATARINA	ACAILANDIA	ACAILANDIA	3 ▼

[Atualizar](#) [Voltar Filtro](#) 


1 2 3 4 5 [Próximos] [47]

Versão: 3.10.0.1 (Batch) 27/09/2017 - 11:49:28

Acima, o sistema exibe a tela resultante do filtro, baseado nos parâmetros informados. Selecione o item que deseja manter, ou **Todos**, clicando no checkbox correspondente, e no campo *Grau de Importância*, selecione uma das opções disponibilizada pelo sistema. O grau de importância 1, por exemplo, tem mais importância que o grau 2, que por sua vez tem mais importância que o grau 3, e assim, sucessivamente. Em seguida, clique no botão [Atualizar](#).

## MODELO DE RELATÓRIO: Logradouros Cadastrados

Para imprimir o relatório dos itens selecionados no filtro, clique no botão .









<b>Logradouros Cadastrados</b> Município: ACAILANDIA		PAG 15/15 13/10/2017 10:02:19
---	--	-------------------------------------

Código:	Nome:	Título:
Tipo:	Cód. Município: 11	Nome Município: ACAILANDIA
		Indicador Uso: Ativo



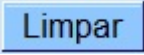

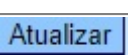
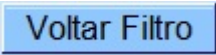

Tipo	Título	Nome	Código	Bairro
R		12 OUTUBRO	19317	ACAILANDIA
R		BAHIA	11754	ACAILANDIA
R		7 DE SETEMBRO	17594	ACAILANDIA
R		21 DE ABRIL	17687	JACU
R		JOAO PEREIRA ALVES	14972	BOM JARDIM
R		MAL DEODORO DA FONSECA	16710	ACAILANDIA
R		MATADOURO	9928	MATADOURO
R		SANTA LUZIA	9746	ACAILANDIA
AV		DES TACITO CALDAS	16454	ACAILANDIA
R		MARANHAO	9905	ACAILANDIA
R		ANITA GARIBALDI	11637	CENTRO
R		15 DE NOVEMBRO	17662	CENTRO
R		PAU D'ARCO	10061	JARDIM GLORIA
R		GONCALVES DIAS	16030	JACU
R		TRANS. MUNDIAL	16861	VILA CAPELOZZA
R		CEARA	10046	CENTRO
R		MARACATIARA	9934	JARDIM GLORIA
R		TIRADENTES	16836	CENTRO
R		SAO LUIZ	16699	CENTRO

## Preenchimento dos campos

Campo	Orientações para Preenchimento
Município	Informe o código do município, ou clique no botão  , link <b>Pesquisar Município</b> , para selecionar o município desejado. O nome será exibido no campo ao lado. Para apagar o conteúdo do campo, clique no botão  ao lado do campo em exibição.
Bairro	Informe o código do bairro, ou clique no botão  , link <b>Pesquisar Bairro</b> , para selecionar o bairro desejado. O nome será exibido no campo ao lado. Para apagar o conteúdo do campo, clique no botão  ao lado do campo em exibição.
Código	Informe o código do logradouro.
Tipo	Selecione uma das opções disponibilizadas pelo sistema.
Título	Selecione uma das opções disponibilizadas pelo sistema.
Nome	Informe o argumento para pesquisa. O sistema permite a busca <b>Iniciando pelo Texto</b> , ou seja, serão exibidos os nomes cadastrados cujo inicio seja igual ao informado no parâmetro. Outra opção é a busca <b>Contendo o Texto</b> , ou seja, serão exibidos os nomes cadastrados que contenham o nome informado no parâmetro em qualquer parte do nome cadastrado.
Nome Popular	Informe o argumento para pesquisa em nome popular. O sistema permite a busca <b>Iniciando pelo Texto</b> , ou seja, serão exibidos os nomes cadastrados cujo inicio seja igual ao informado no parâmetro. Outra opção é a busca <b>Contendo o Texto</b> , ou seja, serão exibidos os nomes cadastrados que contenham o nome informado no parâmetro em qualquer parte do nome cadastrado.

<b>Campo</b>	<b>Orientações para Preenchimento</b>
CEP	Informe o código do CEP válido, ou clique no botão  , link <b>Pesquisar CEP</b> , para selecionar o município desejado. O nome será exibido no campo ao lado. Para apagar o conteúdo do campo, clique no botão  ao lado do campo em exibição.
Indicador de Uso	Informe uma das opções: <i>Ativo</i> , <i>Inativo</i> , ou <i>Todos</i> .

## Funcionalidade dos Botões

<b>Botão</b>	<b>Descrição da Funcionalidade</b>
	Ao clicar neste botão, o sistema permite consultar um dado nas bases de dados.
	Ao clicar neste botão, o sistema permite apagar o conteúdo do campo em exibição.
	Ao clicar neste botão, o sistema limpa o conteúdo da tela.
	Ao clicar neste botão, o sistema filtra as informações baseado nos parâmetros informados.
	Ao clicar neste botão, o sistema atualizado os dados selecionados.
	Ao clicar neste botão, o sistema volta à tela de filtro.
	Ao clicar neste botão, o sistema comanda o processamento de cálculo e exibe o resultado em tela.

## Referências

[Informar Importância Logradouro Bairro](#)

[Cadastro](#)

## Termos Principais

[Logradouro](#)

[Bairro](#)

[Endereço](#)

Clique [aqui](#) para retornar ao Menu Principal do GSAN

From:

<https://www.gsan.com.br/> - **Base de Conhecimento de Gestão Comercial de Saneamento**

Permanent link:

[https://www.gsan.com.br/doku.php?id=ajuda:manter\\_importancia\\_logradouro\\_bairro&rev=1507903493](https://www.gsan.com.br/doku.php?id=ajuda:manter_importancia_logradouro_bairro&rev=1507903493)

Last update: **13/10/2017 14:04**

