



# Manter Importância Logradouro Bairro

Esta funcionalidade tem como objetivo manter a importância de logradouro bairro, podendo ser acessada no caminho: **GSAN** > **Cadastro** > **Endereço** > **Logradouro** > **Manter Importância Logradouro Bairro**.

Feito isso, o sistema exibe a tela de filtro abaixo:

## Observação

**Informamos que os dados exibidos nas telas a seguir são fictícios, e não retratam informações de clientes.**

Gsan -> Cadastro -> Endereço -> Logradouro -> Manter Importancia Logradouro Bairro

**Filtrar Logradouro Bairro**

Para manter o(s) logradouro(s), informe os dados abaixo:

Município:

Bairro:

Código:

Tipo:

Título:

Nome:

Iniciando pelo texto  Contendo o texto

Nome Popular:

Iniciando pelo texto  Contendo o texto

CEP:

Indicador de Uso:  Ativo  Inativo  Todos

Versão: Corretiva (Batch) 17/10/2017 - 17:30:06


Inicialmente o sistema exibe a tela de filtro acima. Informe os campos que julgar necessários (para detalhes sobre o preenchimento dos campos clique [AQUI](#)) e clique no botão **Filtrar**. Feito isso, o sistema exibe a tela com os logradouros resultantes do filtro:

Gsan -> Cadastro -> Endereco -> Logradouro -> Manter Importancia Logradouro Bairro

### Manter Importância Bairro Logradouro

**Logradouros Encontrados:**

| Todos                    | Nome Logradouro         | Bairro(s)   | Município | Grau de Importância |
|--------------------------|-------------------------|-------------|-----------|---------------------|
| <input type="checkbox"/> | RUA THIAGO QUEIROZ      | PLANALTO    | NATAL     | 2 ▼                 |
| <input type="checkbox"/> | RUA SAO PAULO           | CANDELARIA  | NATAL     | 1 ▼                 |
| <input type="checkbox"/> | RUA SAO PAULO           | SAO GONCALO | NATAL     | 3 ▼                 |
| <input type="checkbox"/> | RUA PROJETADA GX.100    | GUARAPES    | NATAL     | 4 ▼                 |
| <input type="checkbox"/> | TRV MIRA MANGUE         | PLANALTO    | NATAL     | 1 ▼                 |
| <input type="checkbox"/> | RUA JOSE TOMAZ          | PLANALTO    | NATAL     | 4 ▼                 |
| <input type="checkbox"/> | RUA DOM ANT. A. LUSTOSA | GUARAPES    | NATAL     | ▼                   |
| <input type="checkbox"/> | RUA DOM ANT. A. LUSTOSA | PITIMBU     | NATAL     | ▼                   |
| <input type="checkbox"/> | RUA DOM ANT. A. LUSTOSA | PLANALTO    | NATAL     | ▼                   |
| <input type="checkbox"/> | RUA DOS PESCADORES      | GUARAPES    | NATAL     | ▼                   |

1 2 3 4 5 [Próximos] [4402] 

Versão: Corretiva (Batch) 17/10/2017 - 17:30:06

Acima, o sistema exibe a tela resultante do filtro, baseado nos parâmetros informados. Selecione o item que deseja manter, ou **Todos**, clicando no checkbox correspondente. O campo *Grau de Importância* é essencial para o acompanhamento em campo das ordens de serviço do **GSANAS**, pois define a prioridade do logradouro em uma escala de 1 a 4.







Selecione uma das opções disponibilizadas pelo sistema. O grau de importância 1, por exemplo, tem mais importância que o grau 2, que por sua vez tem mais importância que o grau 3, e assim, sucessivamente. Em seguida, clique no botão .

## MODELO DE RELATÓRIO: Logradouros Cadastrados



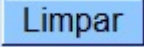

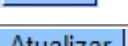


Para imprimir o relatório dos itens selecionados no filtro, clique no botão .

|  |                 |                                     |        |                |
|--|-----------------|-------------------------------------|--------|----------------|
| <b>Logradouros Cadastrados</b><br>Município: MOSSORO |                 | PAG 1/448<br>27/10/2017<br>09:01:35 |        |                |
| Código:  | Nome: H         | Título:                             |        |                |
| Tipo:  | Cód. Município: | Nome Município:                     |        |                |
|  |                 | Indicador Uso: Ativo                |        |                |
| Tipo   | Título          | Nome                                | Código | Bairro         |
| RUA  | DOM             | HELDER CAMARA                       | 15334  | BELO HORIZONTE |

## Preenchimento dos campos

| Campo            | Orientações para Preenchimento   |
|------------------|--|
| Município        | Informe o código do município, ou clique no botão  , link <a href="#">Pesquisar Município</a> , para selecionar o município desejado. O nome será exibido no campo ao lado.<br>Para apagar o conteúdo do campo, clique no botão  ao lado do campo em exibição. |
| Bairro           | Informe o código do bairro, ou clique no botão  , link <a href="#">Pesquisar Bairro</a> , para selecionar o bairro desejado. O nome será exibido no campo ao lado.<br>Para apagar o conteúdo do campo, clique no botão  ao lado do campo em exibição.        |
| Código           | Informe o código do logradouro.  |
| Tipo             | Selecione uma das opções disponibilizadas pelo sistema.  |
| Título           | Selecione uma das opções disponibilizadas pelo sistema.  |
| Nome             | Informe o argumento para pesquisa. O sistema permite a busca <b>Iniciando pelo Texto</b> , ou seja, serão exibidos os nomes cadastrados cujo inicio seja igual ao informado no parâmetro.<br>Outra opção é a busca <b>Contendo o Texto</b> , ou seja, serão exibidos os nomes cadastrados que contenham o nome informado no parâmetro em qualquer parte do nome cadastrado.  |
| Nome Popular     | Informe o argumento para pesquisa em nome popular. O sistema permite a busca <b>Iniciando pelo Texto</b> , ou seja, serão exibidos os nomes cadastrados cujo inicio seja igual ao informado no parâmetro.<br>Outra opção é a busca <b>Contendo o Texto</b> , ou seja, serão exibidos os nomes cadastrados que contenham o nome informado no parâmetro em qualquer parte do nome cadastrado.  |
| CEP              | Informe o código do CEP válido, ou clique no botão  , link <a href="#">Pesquisar CEP</a> , para selecionar o município desejado. O nome será exibido no campo ao lado.<br>Para apagar o conteúdo do campo, clique no botão  ao lado do campo em exibição.   |
| Indicador de Uso | Informe uma das opções: <i>Ativo</i> , <i>Inativo</i> , ou <i>Todos</i> .  |

# Funcionalidade dos Botões

| Botão   | Descrição da Funcionalidade  |
|---|--|
|  | Ao clicar neste botão, o sistema permite consultar um dado nas bases de dados.                   |
|  | Ao clicar neste botão, o sistema permite apagar o conteúdo do campo em exibição.                 |
|  | Ao clicar neste botão, o sistema limpa o conteúdo da tela.                                       |
|  | Ao clicar neste botão, o sistema filtra as informações baseado nos parâmetros informados.        |
|  | Ao clicar neste botão, o sistema atualizado os dados selecionados.                               |
|  | Ao clicar neste botão, o sistema volta à tela de filtro.   |
|  | Ao clicar neste botão, o sistema comanda o processamento de cálculo e exibe o resultado em tela. |

## Referências

[Informar Importância Logradouro Bairro](#)

[Programação Automática do Roteiro para Acompanhamento das OS](#)

[Cadastro](#)

[Mobilidade](#)

[Manual do Sistema de Acompanhamento de Ordens de Serviços](#)

[Proposta Nº: 20170323038 - Implantação do GSANAS](#)


## Termos Principais

[Logradouro](#)

[Bairro](#)

[Endereço](#)

Clique [aqui](#) para retornar ao Menu Principal do GSAN



From:

<https://www.gsan.com.br/> - **Base de Conhecimento de Gestão Comercial de Saneamento**

Permanent link:

[https://www.gsan.com.br/doku.php?id=ajuda:manter\\_importancia\\_logradouro\\_bairro&rev=1509124391](https://www.gsan.com.br/doku.php?id=ajuda:manter_importancia_logradouro_bairro&rev=1509124391)

Last update: **27/10/2017 17:13**

