



Manter Importância Logradouro Bairro

Esta funcionalidade tem como objetivo manter a importância de logradouro bairro, podendo ser acessada no caminho: **GSAN** > **Cadastro** > **Endereço** > **Logradouro** > **Manter Importância Logradouro Bairro**.

Feito isso, o sistema exibe a tela de filtro abaixo:

Observação

Informamos que os dados exibidos nas telas a seguir são fictícios, e não retratam informações de clientes.

The screenshot shows a web application window titled "Gsan -> Cadastro -> Endereço -> Logradouro -> Manter Importancia Logradouro Bairro". The main heading is "Filtrar Logradouro Bairro". Below it, a message says "Para manter o(s) logradouro(s), informe os dados abaixo:". The form contains several fields: "Município:" with a text input and a search icon; "Bairro:" with a text input and a search icon; "Código:" with a text input; "Tipo:" with a dropdown menu; "Título:" with a dropdown menu; "Nome:" with a text input containing the letter "A"; "Nome Popular:" with a text input; "CEP:" with a text input and a search icon; and "Indicador de Uso:" with three radio buttons: "Ativo" (selected), "Inativo", and "Todos". Below the "Nome:" field, there are two sets of radio buttons for "Iniciando pelo texto" and "Contendo o texto". At the bottom left is a "Limpar" button, and at the bottom right is a "Filtrar" button. A footer bar at the bottom of the window displays "Versão: Corretiva (Batch) 17/10/2017 - 17:30:06".

Inicialmente o sistema exibe a tela de filtro acima. Informe os campos que julgar necessários (para detalhes sobre o preenchimento dos campos clique [AQUI](#)) e clique no botão **Filtrar**. Feito isso, o sistema exibe a tela com os logradouros resultantes do filtro:

Gsan -> Cadastro -> Endereco -> Logradouro -> Manter Importancia Logradouro Bairro

Manter Importância Bairro Logradouro

Logradouros Encontrados:

Todos	Nome Logradouro	Bairro(s)	Município	Grau de Importância
<input type="checkbox"/>	RUA THIAGO QUEIROZ	PLANALTO	NATAL	2 ▼
<input type="checkbox"/>	RUA SAO PAULO	CANDELARIA	NATAL	1 ▼
<input type="checkbox"/>	RUA SAO PAULO	SAO GONCALO	NATAL	3 ▼
<input type="checkbox"/>	RUA PROJETADA GX.100	GUARAPES	NATAL	4 ▼
<input type="checkbox"/>	TRV MIRA MANGUE	PLANALTO	NATAL	1 ▼
<input type="checkbox"/>	RUA JOSE TOMAZ	PLANALTO	NATAL	4 ▼
<input type="checkbox"/>	RUA DOM ANT. A. LUSTOSA	GUARAPES	NATAL	▼
<input type="checkbox"/>	RUA DOM ANT. A. LUSTOSA	PITIMBU	NATAL	▼
<input type="checkbox"/>	RUA DOM ANT. A. LUSTOSA	PLANALTO	NATAL	▼
<input type="checkbox"/>	RUA DOS PESCADORES	GUARAPES	NATAL	▼

Atualizar Voltar Filtro

1 2 3 4 5 [Próximos] [4402]

Versão: Corretiva (Batch) 17/10/2017 - 17:30:06

Acima, o sistema exibe a tela resultante do filtro, baseado nos parâmetros informados. Selecione o item que deseja manter, ou **Todos**, clicando no checkbox correspondente. O campo *Grau de Importância* é essencial para o acompanhamento em campo das ordens de serviço do **GSANAS**, pois define a prioridade do logradouro em uma escala de 1 a 4.







Selecione uma das opções disponibilizadas pelo sistema. O grau de importância 1, por exemplo, tem **menos** importância que o grau 2, que por sua vez tem **menos** importância que o grau 3, e assim, sucessivamente. Em seguida, clique no botão **Atualizar**.

MODELO DE RELATÓRIO: Logradouros Cadastrados



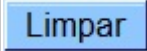

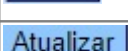
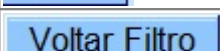

Para imprimir o relatório dos itens selecionados no filtro, clique no botão .

<p align="center">Logradouros Cadastrados</p> <p align="center">Município: MOSSORO</p>		PAG 1/448 27/10/2017 09:01:35
Código:	Nome: H	Título:
Tipo:	Cód. Município:	Nome Município:
		Indicador Uso: Ativo
Tipo	Título	Nome
RUA	DOM	HELDER CAMARA
		Código
		15334
		Bairro
		BELO HORIZONTE

Preenchimento dos campos

Campo	Orientações para Preenchimento
Município	<p>Informe o código do município, ou clique no botão , link Pesquisar Município, para selecionar o município desejado. O nome será exibido no campo ao lado.</p> <p>Para apagar o conteúdo do campo, clique no botão  ao lado do campo em exibição.</p>
Bairro	<p>Informe o código do bairro, ou clique no botão , link Pesquisar Bairro, para selecionar o bairro desejado. O nome será exibido no campo ao lado.</p> <p>Para apagar o conteúdo do campo, clique no botão  ao lado do campo em exibição.</p>
Código	Informe o código do logradouro.
Tipo	Selecione uma das opções disponibilizadas pelo sistema.
Título	Selecione uma das opções disponibilizadas pelo sistema.
Nome	<p>Informe o argumento para pesquisa. O sistema permite a busca Iniciando pelo Texto, ou seja, serão exibidos os nomes cadastrados cujo início seja igual ao informado no parâmetro.</p> <p>Outra opção é a busca Contendo o Texto, ou seja, serão exibidos os nomes cadastrados que contenham o nome informado no parâmetro em qualquer parte do nome cadastrado.</p>
Nome Popular	<p>Informe o argumento para pesquisa em nome popular. O sistema permite a busca Iniciando pelo Texto, ou seja, serão exibidos os nomes cadastrados cujo início seja igual ao informado no parâmetro.</p> <p>Outra opção é a busca Contendo o Texto, ou seja, serão exibidos os nomes cadastrados que contenham o nome informado no parâmetro em qualquer parte do nome cadastrado.</p>
CEP	<p>Informe o código do CEP válido, ou clique no botão , link Pesquisar CEP, para selecionar o município desejado. O nome será exibido no campo ao lado.</p> <p>Para apagar o conteúdo do campo, clique no botão  ao lado do campo em exibição.</p>
Indicador de Uso	Informe uma das opções: <i>Ativo</i> , <i>Inativo</i> , ou <i>Todos</i> .

Funcionalidade dos Botões

Botão	Descrição da Funcionalidade
	Ao clicar neste botão, o sistema permite consultar um dado nas bases de dados.
	Ao clicar neste botão, o sistema permite apagar o conteúdo do campo em exibição.
	Ao clicar neste botão, o sistema limpa o conteúdo da tela.
	Ao clicar neste botão, o sistema filtra as informações baseado nos parâmetros informados.
	Ao clicar neste botão, o sistema atualizado os dados selecionados.
	Ao clicar neste botão, o sistema volta à tela de filtro.
	Ao clicar neste botão, o sistema comanda o processamento de cálculo e exibe o resultado em tela.

Referências

[Informar Importância Logradouro Bairro](#)

[Programação Automática do Roteiro para Acompanhamento das OS](#)

[Cadastro](#)

[Mobilidade](#)

[Manual do Sistema de Acompanhamento de Ordens de Serviços](#)

[Proposta Nº: 20170323038 - Implantação do GSANAS](#)

Termos Principais

[Logradouro](#)

[Bairro](#)

[Endereço](#)

Clique [aqui](#) para retornar ao Menu Principal do GSAN



From:

<https://www.gsan.com.br/> - **Base de Conhecimento de Gestão Comercial de Saneamento**

Permanent link:

https://www.gsan.com.br/doku.php?id=ajuda:manter_importancia_logradouro_bairro&rev=1517850619

Last update: **05/02/2018 17:10**

