



Manter Item de Contrato

O objetivo desta funcionalidade é alterar, atualizar ou remover um item de contrato cadastrado no sistema **GSAN**.



GSAN > **Faturamento** > **Item de Contrato** > **Inserir Item de Contrato**.

OU



Gsan > **Cobrança** > **Nova Cobrança** > **Inserir Item de Contrato**.

Feito isso, o sistema visualiza a tela de filtro a seguir:

Observação

Informamos que os dados exibidos nas telas a seguir são fictícios, e não retratam informações de clientes.

Inicialmente, o sistema exibe a tela de filtro acima. Informe os parâmetros que julgar necessário e clique no botão **Filtrar**. Após a execução do filtro, o sistema exibe a tela abaixo, contendo os itens cadastrados que atenderam aos parâmetros informados.


Gsan -> Cobranca -> Nova Cobranca -> Manter Item de Contrato

Manter Itens de Contrato


Item(s) de Contrato cadastrado(s):

<u>Todos</u>	<u>Código</u>	<u>Descrição</u>
<input type="checkbox"/>	1	VISITA DE COBRANCA
<input type="checkbox"/>	3	CORTE NO RAMAL S/PAVIMENTO
<input type="checkbox"/>	4	CORTE NO RAMAL C/PAVIMENTO
<input type="checkbox"/>	5	FISCALIZACAO
<input type="checkbox"/>	6	RELIGACAO NO NICHU
<input type="checkbox"/>	7	RELIGACAO NO RAMAL S/PAVIMENTO
<input type="checkbox"/>	8	RELIGACAO NO RAMAL C/PAVIMENTO
<input type="checkbox"/>	9	SUPRESSAO TOTAL S/PAVIMENTO
<input type="checkbox"/>	10	SUPRESSAO TOTAL C/PAVIMENTO
<input type="checkbox"/>	11	NOVA LIGACAO S/PAVIMENTO

1 2 3 4 5



Versão: Corretiva (Batch) 13/07/2017 - 18:44:17

Para gerar o relatório com os itens de contrato cadastrados, clique no botão , conforme modelo [AQUI](#). Para remover um ou mais itens, marque o(s) checkbox(s) correspondente(s), ou para excluir todos os itens, clique no hiperlink **Todos**, em seguida, clique no botão . Para atualizar um item, clique no *link* do campo **Descrição** e será exibida a tela a seguir:




Faça as modificações que julgar necessárias e clique no botão [Atualizar](#).


Preenchimento dos Campos

Campo	Preenchimento dos Campos
Descrição	Campo obrigatório - Informe a descrição do item de contrato.
Descrição Abreviada	Campo obrigatório - Informe a descrição abreviada do item de contrato.
Código Constante de Cálculo	Informe o código da constante de cálculo, com no máximo 4 (quatro) dígitos.
Código do Item	Informe o código do item, com no máximo 11 (onze) dígitos.
Indicador de Uso	Informe a opção Ativo para indicar que o item do contrato está ativo no sistema, caso contrário, selecione a opção Inativo.
Administração Local	Indicar se o item de contrato é considerado uma administração local.
Gestão Micromedição	Indicar se o item de contrato será realizado por empresas terceirizadas e controlado pelo GSAN.

Tela de Sucesso



Sucesso

 Item de Contrato DESCREVA AQUI O ITEM atualizado com sucesso.



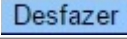
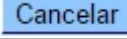
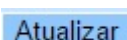
[Menu Principal](#) [Realizar outra Manutenção de Item de Contrato](#)

MODELO DE RELATÓRIO: ITEM DE SERVIÇO CADASTRADOS

Item de Serviço cadastrados		PAG 1/2
		30/05/2017
		17:13:06
		R1065
Código:	Descrição: A	Indicador de Uso:
Código Constante de Cálculo:	Descrição Abreviada:	
Código	Descrição	
1	VISITA DE COBRANCA	
3	CORTE NO RAMAL S/PAVIMENTO	
4	CORTE NO RAMAL C/PAVIMENTO	
5	FISCALIZACAO	
6	RELIGACAO NO NICHO	
7	RELIGACAO NO RAMAL S/PAVIMENTO	
8	RELIGACAO NO RAMAL C/PAVIMENTO	
9	SUPRESSAO TOTAL S/PAVIMENTO	
10	SUPRESSAO TOTAL C/PAVIMENTO	
11	NOVA LIGACAO S/PAVIMENTO	

Funcionalidade dos Botões

Botão	Descrição da Funcionalidade
Filtrar	Ao clicar neste botão, o sistema executa o filtro com base nos parâmetros informados.
Limpar	Ao clicar neste botão, o sistema limpa o conteúdo dos campos na tela.
Remover	Ao clicar neste botão, o sistema remove o(s) item(ns) marcados no checkbox.
Voltar Filtro	Ao clicar neste botão, o sistema retorna à tela de filtro.

Botão	Descrição da Funcionalidade
	Ao clicar neste botão, o sistema volta à tela anterior.
	Ao clicar neste botão, o sistema gera o relatório ITENS DE SERVIÇOS CADASTRADOS.
	Ao clicar neste botão, o sistema desfaz o último procedimento realizado.
	Ao clicar neste botão, o sistema cancela a operação e retorna à tela principal.
	Ao clicar neste botão, o sistema comanda a atualização dos dados referente ao tipo de crédito.

Referências

[Manter Item de Contrato](#)

[Inserir Item de Contrato](#)

Termos Principais

Faturamento

Clique [aqui](#) para retornar ao Menu Principal do GSAN

From:
<https://www.gsan.com.br/> - **Base de Conhecimento de Gestão Comercial de Saneamento**

Permanent link:
https://www.gsan.com.br/doku.php?id=ajuda:manter_item_de_contrato&rev=1500052380

Last update: **31/08/2017 01:11**

