



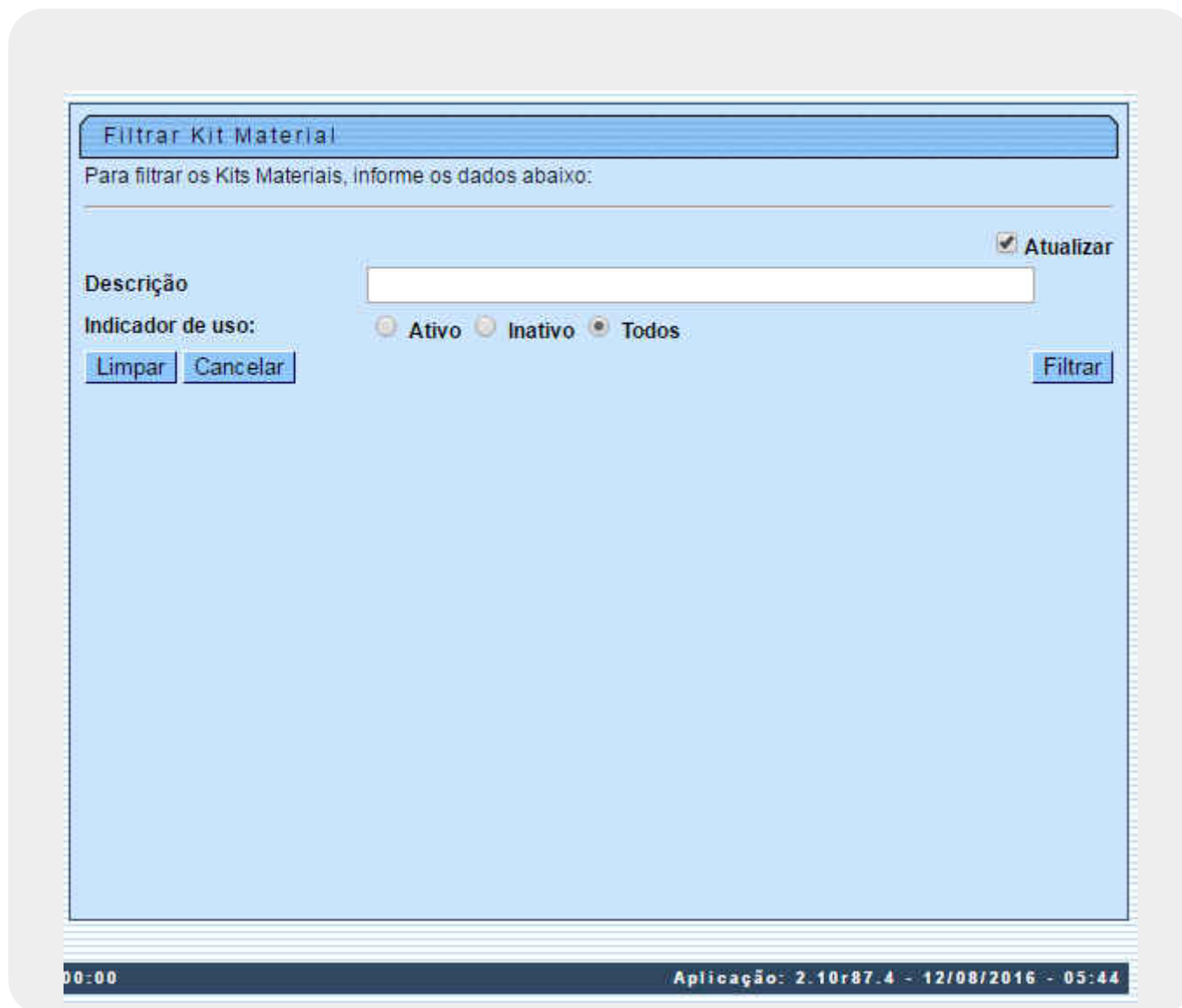
Manter Kit Material

A funcionalidade de 'Manter Kit' permite a consulta, atualização de dados e remoção do Kit Material. Esta tela Conterá as seguintes campos de filtros: Placa, Marca, Modelo, Ano do Modelo e Indicador de Uso.

Sendo acessada pelo caminho: [Gsan](#) > [Atendimento](#) > [Ordem de servico](#) > [Kit Material](#) > [Manter Kit Material](#)

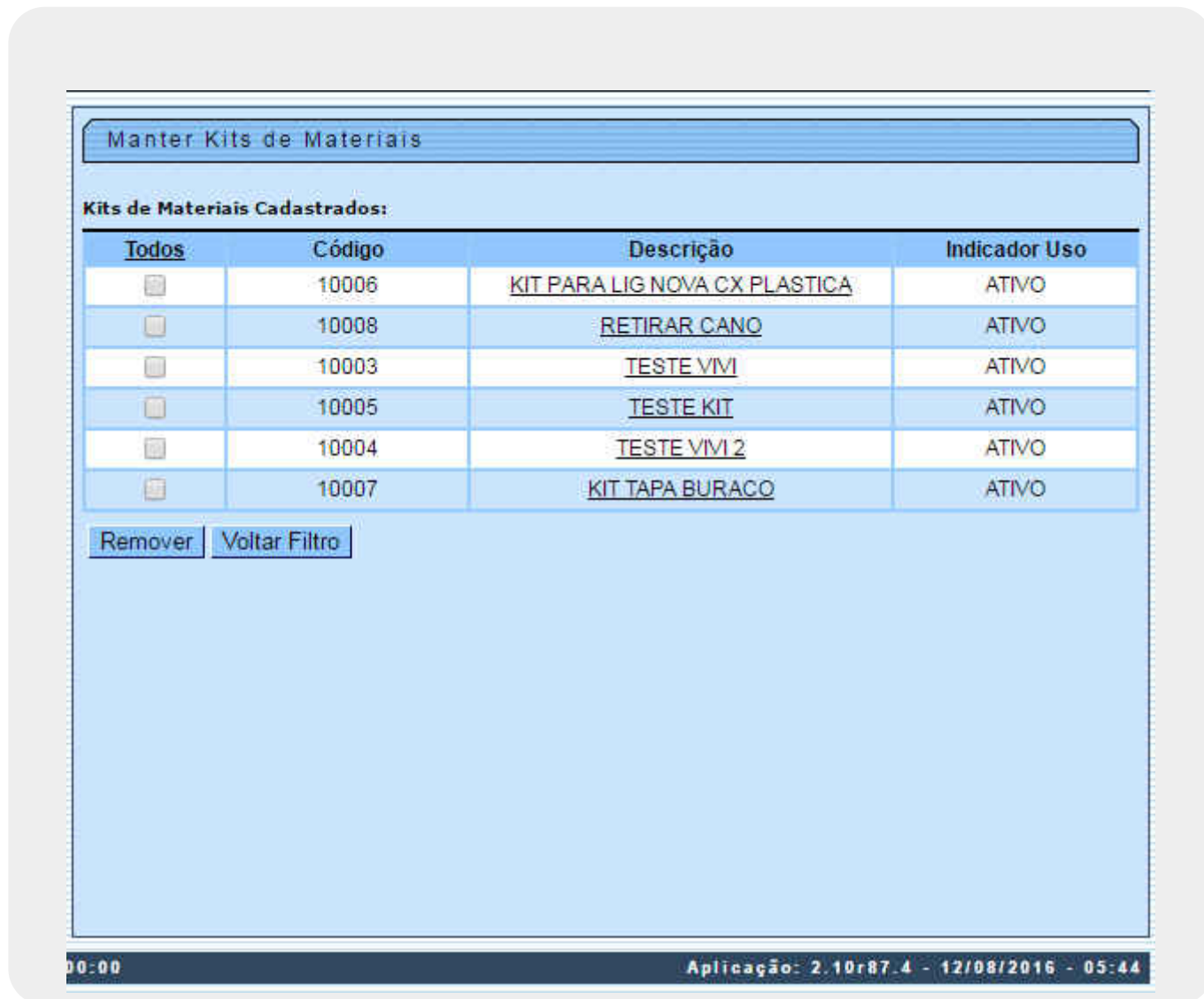
Consultar Kit de Material

A tela 'Filtrar Kit Material' permite realizar a consulta dos Kit Materials cadastrados no sistema. Esta consulta pode ser realizada para visualização dos dados, atualização dos dados ou exclusão dos Kit Materials.



Remoção de Kit Material

A tela 'Manter Kit Material' é exibida quando acionado o botão 'Filtrar' da tela citada acima. A partir desta, o usuário poderá excluir, selecionado a opção desejada e clicando no botão **Remover**.



- O botão **Remover** realizará a atualização dos dados cadastrais do Kit Material. Este botão deverá ser acionado após o preenchimento de todos os campos obrigatório, que disponibilizará a mensagem de confirmação abaixo:

Caso o usuário precise realizar outra atualização de Kit Material é somente clicar no "link" existentes na tela de sucesso:

- **Realizar Outra Atualização de Kit Material** : Para efetuar a atualização de outro Kit Material.

Atualização do Kit Material

A tela 'Atualizar de Kit de Material' é acessada quando clicado no **Link** que corresponde à descrição do Kit Material. Nesta, o usuário poderá somente atualizar os dados dos campos habilitados, como mostra a tela abaixo:

Atualizar Kit de Material

Para atualizar o Kit de Material, informe os dados abaixo:

Descrição:* KIT TAPA BURACO

Material:*

Quantidade:*

Indicador de uso:* Ativo Inativo

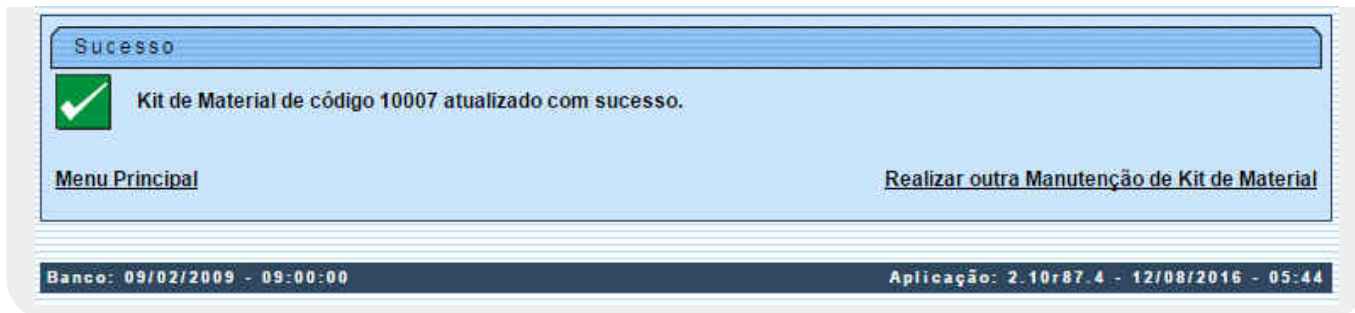
Materiais: Adicionar

Remover	Código	Descrição	Unidade	Qtd
<input checked="" type="checkbox"/>	6179	CRUZETA RED FRANGEADA 8x2	BALDE	2
<input checked="" type="checkbox"/>	7512	REG GALV F°F° FL.PN10 VOLANTE DN250 ETA	PECA	5

Voltar Desfazer Cancelar Atualizar

00:00 Aplicação: 2.10r87.4 - 12/08/2016 - 05:44

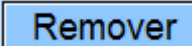



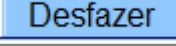
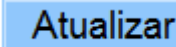
- O botão **Atualizar** realizará a atualização dos dados cadastrais do Kit Material. Este botão deverá ser acionado após o preenchimento de todos os campos obrigatório, que disponibilizará a mensagem de confirmação abaixo:



Caso o usuário precise realizar outra atualização de Kit Material é somente clicar no “link” existentes na tela de sucesso:

- **Realizar Outra Atualização de Kit Material** : Para efetuar a atualização de outro Kit Material.

Funcionalidade dos Botões

Botão	Descrição da Funcionalidade
	Ao clicar neste botão, o sistema permite remover um ou mais itens marcados nos checkboxes.
	Ao clicar neste botão, o sistema cancela a operação e retorna à tela principal.
	Ao clicar neste botão, o sistema gera o relatório “MOTIVOS NÃO ACEITE”, conforme modelo acima.
	Ao clicar neste botão, o sistema retorna à tela anterior.
	Ao clicar neste botão, o sistema desfaz o último procedimento realizado.
	Ao clicar neste botão, o sistema comanda a atualização dos dados nas bases de dados.

♦ **Esta funcionalidade está ligada diretamente a Versão 2.10 do GSAN, aplicada somente para Manaus Ambiental.**

Clique [aqui](#) para retornar ao Menu Principal do GSAN

From:

<https://www.gsan.com.br/> - Base de Conhecimento de Gestão Comercial de Saneamento

Permanent link:

https://www.gsan.com.br/doku.php?id=ajuda:manter_kit_de_material&rev=1471636478

Last update: **31/08/2017 01:11**

