



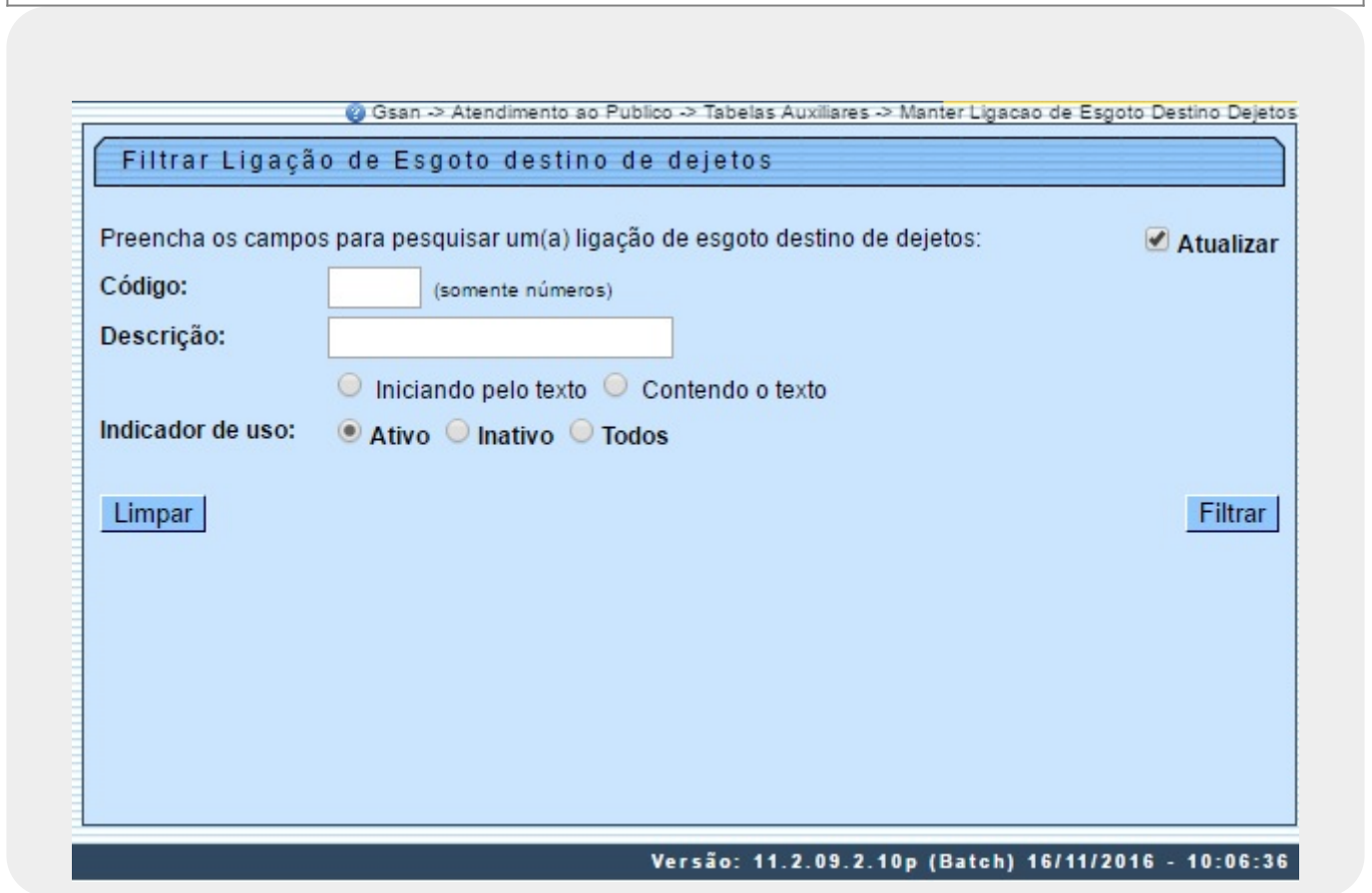
# Manter Ligação de Esgoto Destino Dejetos

O objetivo desta funcionalidade é manter, excluir ou atualizar os dados da tabela auxiliar **Ligação de Esgoto Destino Dejetos**, cadastrados no sistema. A opção pode ser acessada via **Menu de Sistema**, no caminho: **GSAN > Cadastro > Imóvel > Tabelas Auxiliares > Manter Ligação de Esgoto Destino Dejetos**.

Feito isso, o sistema acessa a tela de filtro a seguir:

## Observação

**Informamos que os dados exibidos nas telas a seguir são fictícios, e não retratam informações de clientes.**



Inicialmente, o sistema exibe a tela de filtro acima, para que sejam informados os parâmetros sobre a **Ligação de Esgoto Destino Dejetos**, que podem ser filtrados pelas seguintes opções:

- Código;
- Descrição:
  - Iniciando pelo Texto - para pesquisar uma ligação de esgoto cujo nome inicie pelo texto informado.
  - Contendo o Texto - para pesquisar uma ligação de esgoto cujo nome contenha o texto

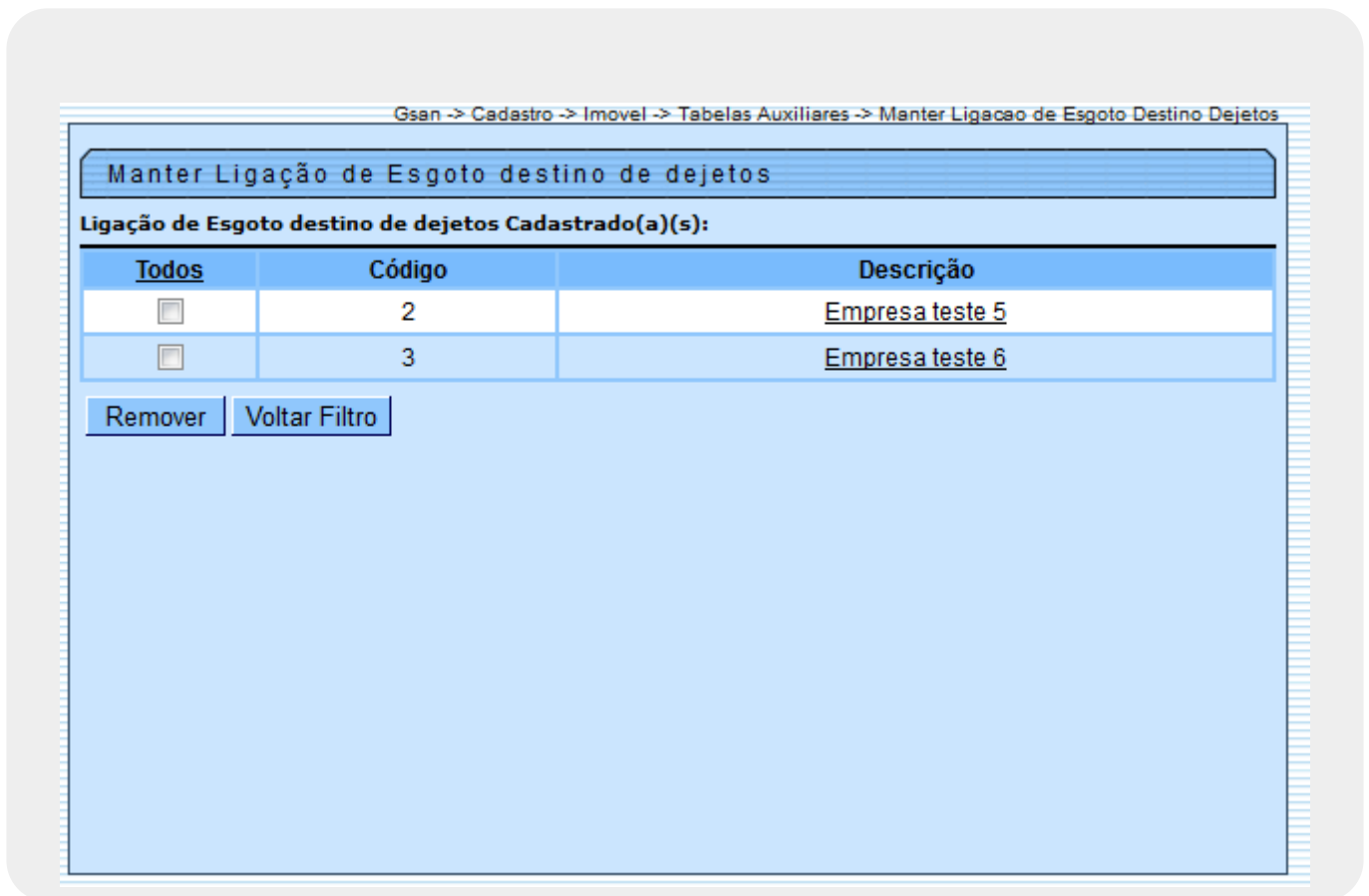
informado.

- Descrição Abreviada;
- Indicador de Uso.

O sistema irá para a tela **Manter Ligação de Esgoto Destino Dejetos**, com a relação dos equipamentos pesquisados, quando o campo (check-box) **Atualizar** estiver desmarcado, ou quando a quantidade de registros selecionados na pesquisa for maior do que 1. O sistema irá, direto, para a tela **Atualizar Ligação de Esgoto Destino Dejetos**, quando houver a negação da condição relatada acima. Ou seja, quando o campo **Atualizar** estiver marcado e a quantidade de registros selecionados for igual a 1.

Dito isso, informe os parâmetros que julgar necessários e clique no botão **Filtrar**.

Com base nos parâmetros informados, o sistema exibe a tela resultante do filtro, conforme exemplo abaixo:



Para excluir um ou mais itens, marque no(s) checkbox(s) correspondente(s), ou para remover todos os itens, clique no [link Todos](#) e, em seguida, clique no botão **Remover**.

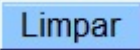
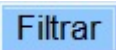
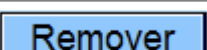
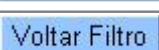

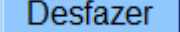
Para atualizar um item referente à **Ligação de Esgoto Destino Dejetos**, clique no [link](#) correspondente no campo **Descrição**, e será exibida a tela abaixo.

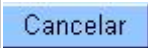
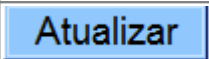
Agora, faça as modificações que julgar necessárias e clique no botão .

## Preenchimento dos Campos

Campo	Orientações para Preenchimento
Código	Este campo será exibido pelo sistema e não permite alteração.
Descrição	Campo obrigatório - Informe a descrição da Ligação de Esgoto Destino Dejetos.
Indicador de Uso	Campo obrigatório - Selecione uma das opções "Sim", ou "Não".

## Funcionalidade dos Botões

Botão	Descrição da Funcionalidade
	Ao clicar neste botão, o sistema limpa o conteúdo da tela.
	Ao clicar neste botão, o sistema comanda a execução do filtro, com base nos parâmetros informados.
	Ao clicar neste botão, o sistema remove da base de dados o(s) item(ns) selecionado(s) no checkbox.
	Ao clicar neste botão, o sistema retorna à tela de filtro.
	Ao clicar neste botão, o sistema retorna à tela anterior.
	Ao clicar neste botão, o sistema desfaz o último procedimento realizado.

Botão	Descrição da Funcionalidade
	Ao clicar neste botão, o sistema cancela a operação e retorna à tela principal.
	Ao clicar neste botão, o sistema comanda a atualização dos dados.

Clique [aqui](#) para retornar ao Menu Principal do GSAN

From: <https://www.gsan.com.br/> - Base de Conhecimento de Gestão Comercial de Saneamento

Permanent link: [https://www.gsan.com.br/doku.php?id=ajuda:manter\\_ligacao\\_de\\_esgoto\\_destino\\_dejetos&rev=1479826445](https://www.gsan.com.br/doku.php?id=ajuda:manter_ligacao_de_esgoto_destino_dejetos&rev=1479826445)

Last update: 31/08/2017 01:11

