



Manter Logradouro

Esta opção do sistema permite que seja efetuada a manutenção (alteração ou exclusão) de logradouros já existentes na base de dados. A funcionalidade pode ser acessada via **Menu do Sistema**, no caminho: **GSAN > Cadastro > Endereço > Logradouro > Manter Logradouro**.

Além da alteração e exclusão de logradouros, esta opção permite ainda a emissão de um relatório com o resultado do filtro informado.

Inicialmente, o sistema apresenta a tela **Filtrar Logradouro** para que seja efetuado o filtro do(s) logradouro(s) que se deseja efetuar a manutenção. Após a execução do filtro, o sistema apresenta a tela **Manter Logradouro** (que traz a relação dos logradouros que atenderam aos parâmetros de pesquisa) ou acessa diretamente a tela **Atualizar Logradouro**.

O sistema acessa a tela **Manter Logradouro** com a relação dos logradouros pesquisados, quando o *check-box* **Atualizar** (visualizado em **Filtrar Logradouro**) estiver desmarcado, ou quando a quantidade de registros selecionados na pesquisa for maior que 1.

O sistema visualiza diretamente a tela **Atualizar Logradouro**, quando houver a negação da condição relatada acima. Ou seja, quando o *check-box* **Atualizar** estiver marcado e a quantidade de registros selecionados for igual a 1.

A funcionalidade foi alterada para retirar a crítica: **Não é possível incluir/alterar o logradouro porque o município encontra-se no processo de atualização cadastral**.

O quadro abaixo apresenta as condições possíveis e a tela a ser apresentada.

Campo Atualizar	Qtd. Registros Selecionados	Tela Apresentada
Marcado	1 Registro	Atualizar Logradouro
Marcado	Mais de 1 Registro	Manter Logradouro
Desmarcado	1 Registro	Manter Logradouro
Desmarcado	Mais de 1 Registro	Manter Logradouro

Assim, caso você deseje alterar as informações de um logradouro já existente na base de dados, mantenha o campo **Atualizar** marcado, pois, caso o resultado da pesquisa retorne apenas um registro, evita-se a apresentação de uma tela intermediária. Caso a sua opção seja pela exclusão de logradouros já existentes, ou pela emissão do relatório, então desmarque o campo **Atualizar**, pois, isso obriga que o sistema apresente a tela **Manter Logradouro**, independente da quantidade de registros selecionados.

Tela Manter Logradouro

Observação

Informamos que os dados exibidos nas telas a seguir são fictícios, e não retratam informações de clientes.

Gsan -> Cadastro -> Endereco -> Logradouro -> Manter Logradouro

Manter Logradouro

Logradouros Encontrados:

Todos	Nome Logradouro	Bairro(s)	Município
<input type="checkbox"/>	1TV DO CAJUEIRO	REDINHA	NATAL
<input type="checkbox"/>	1TV CAICARA DO NORTE	REDINHA NOVA	EXTREMOZ
<input type="checkbox"/>	1TV ITAMBE	IGAPO	NATAL
<input type="checkbox"/>	1TV SANTO APOLO	DIX SEPT ROSADO	NATAL
<input type="checkbox"/>	1TV PST JOSINO GALVAO	FELIPE CAMARAO	NATAL
<input type="checkbox"/>	1TV MARANGUAPE	NOSSA SENHORA DA APRESENTACAO,POTENGI	NATAL
<input type="checkbox"/>	1TV PAULO COELHO	NOSSA SENHORA DA APRESENTACAO	NATAL
<input type="checkbox"/>	1TV CHICO MENDES	NOSSA SENHORA DA APRESENTACAO	NATAL
<input type="checkbox"/>	1TV ANTONIA DE MORAIS	NOSSA SENHORA DA APRESENTACAO	NATAL
<input type="checkbox"/>	1TV TRAV. LIBANES	NOSSA SENHORA DA APRESENTACAO	NATAL

Remover

Voltar Filtro

1 2 3 4 5 [Próximos] [17]

Versão: Corretiva (Online) 03/10/2017 - 14:25:40

Acima, o sistema apresenta uma tabela com a relação de logradouros selecionados, de acordo com os argumentos de pesquisa informados na tela **Filtrar Logradouro**.

A relação dos logradouros selecionados é classificada pelo nome do logradouro, que, também, terá um *link* para que você possa selecionar o logradouro que deseja alterar.

Para o critério de pesquisa informado, caso tenham sido selecionados mais de 10 logradouros, o sistema monta um mecanismo de paginação no final da página. Clicando sobre o número da página, é possível navegar para as demais páginas.

Esta tela permite que você escolha a opção de manutenção que deseja fazer:

- Alterar um logradouro já existente;
- Excluir um, ou mais, logradouros;
- Emitir o relatório dos logradouros selecionados.


Para alterar um logradouro, clique no *link* existente no nome do logradouro, que o sistema apresenta a tela **Atualizar Logradouro**. Nesta, efetue a atualização das informações do logradouro que você selecionou.


Para efetuar a exclusão de logradouros da base de dados, é preciso efetuar dois procedimentos:

- Selecionar os logradouros que deseja excluir, clicando sobre o campo (*check-box*) existente na coluna mais à esquerda da tabela; e

- Clicar no botão **Remover** para solicitar ao sistema que efetue a remoção dos logradouros selecionados.

Você pode selecionar mais de um logradouro para exclusão, ou todos os logradouros da tela, clicando sobre o *link* **Todos**, existente no cabeçalho da tabela. Se clicar mais de uma vez sobre o *link*, o sistema seleciona e desmarca a seleção sucessivamente.

Para solicitar a geração de um relatório com as informações dos logradouros selecionados, clique sobre o botão com a imagem de uma , que fica no canto inferior direito da tela.

Para imprimir o conteúdo da tela resultante do filtro, clique no botão , conforme modelo de relatório abaixo. O sistema apresentará uma tela solicitando que você escolha o formato de saída do relatório:

Escolha o tipo do relatório:

- ☒ PDF
☐ RTF
☐ XLS
☐ HTML


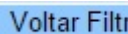

Gerar

Fechar

Escolha o formato e clique no botão **Gerar**. Para instruções mais detalhadas de como gerar o relatório, clique [Informações - Como Gerar Relatório](#).

Logradouros Cadastrados				PAG 151/151
Município: NATAL				11/10/2017
				14:30:07
Código:	Nome:	Título:		
Tipo:	Cód. Município:	Nome Município:	Indicador Uso:	
Tipo	Título	Nome	Código	Bairro
1a TRAVESSA		HENRIQUE DIAS	8226	IGAPO
1a TRAVESSA	DO	CAMPO	38082	LAGOA AZUL

Funcionalidade dos Botões

Botão	Descrição da Funcionalidade
	Ao clicar neste botão, o sistema remove um ou mais itens selecionados nos <i>checkboxs</i> .
	Ao clicar neste botão, o sistema retorna à tela de filtro.
	Ao clicar neste botão, o sistema comanda a geração do relatório Logradouros Cadastrados .

Referências

[Manter Logradouro](#)

[Cadastro](#)

Termos Principais

Logradouro

Bairro

Endereço

Clique **[aqui](#)** para retornar ao Menu Principal do GSAN

From:

<https://www.gsan.com.br/> - **Base de Conhecimento de Gestão Comercial de Saneamento**

Permanent link:

https://www.gsan.com.br/doku.php?id=ajuda:manter_logradouro&rev=1516651590

Last update: **22/01/2018 20:06**

