



Manter Logradouro Tipo

O objetivo desta funcionalidade é manter os tipos de logradouros atualizados na base de dados do sistema. A funcionalidade pode ser acessada via **Menu de Sistema**, no caminho: **GSAN > Cadastro > Endereço > Logradouro > Manter Logradouro Tipo**.

Feito isso, o sistema acessa a tela abaixo:

Observação

Informamos que os dados exibidos nas telas a seguir são fictícios, e não retratam informações de clientes.

Gsan -> Cadastro -> Endereço -> Logradouro -> Manter Logradouro Tipo

Filtrar Tipo do Logradouro

Preencha os campos para pesquisar um(a) tipo do logradouro:

☒ Atualizar

Código: (Somente números)

Descrição:

☒ Iniciando pelo texto ☐ Contendo o texto

Descrição Abreviada:

Indicador de uso: ☐ Ativo ☐ Inativo ☒ Todos

Versão: 3.10.0.1 (Batch) 27/09/2017 - 11:49:28

Inicialmente, o sistema exibe a tela de filtro acima, para que sejam informados os parâmetros dos logradouros, que podem ser filtrados pelos seguintes campos:

- Código;
- Descrição;
- Descrição abreviada;
- Indicador de Uso.

O sistema acessa diretamente a tela **Manter Tipo de Logradouro** quando o check-box **Atualizar** acima estiver desmarcado, ou quando a quantidade de registros selecionados na pesquisa for maior do que 1. Quando houver a negação da condição relatada acima, ou seja, quando o campo **Atualizar** estiver marcado e a quantidade de registros selecionados for igual a 1, o sistema acessa diretamente a tela **Atualizar Tipo do Logradouro**.

Informe os parâmetros que julgar necessários e clique no botão [Filtrar](#). Com base nos parâmetros informados, o sistema exibe a tela resultante do filtro:

The screenshot shows a web application interface titled "Manter Tipo do Logradouro". Below the title is a section labeled "Tipo do Logradouro Cadastrado(a)(s):". It contains a table with four columns: "Todos", "Código", "Descrição", and "Descrição Abreviada". The table lists three items: 1 (AL), 2 (AV), and 6 (CA). Each item has a checkbox in the "Todos" column. Below the table are two buttons: "Excluir" and "Voltar Filtro". At the bottom of the screen, a status bar displays "Versão: 3.10.0.1 (Batch) 27/09/2017 - 11:49:28".

Todos	Código	Descrição	Descrição Abreviada
<input type="checkbox"/>	1	AL	AL
<input type="checkbox"/>	2	AV	AV
<input type="checkbox"/>	6	CA	CA

[Excluir](#) [Voltar Filtro](#)

Versão: 3.10.0.1 (Batch) 27/09/2017 - 11:49:28

Para excluir um ou mais itens, marque no(s) checkbox(s) correspondente(s) e clique no botão [Excluir](#). Para remover todos os itens, clique no link **Todos**. Em seguida, clique no mesmo botão. Para atualizar um item tipo de logradouro, clique no *link* do campo **Descrição**. Feito isso, é exibida a tela de atualização abaixo:

Gsan -> Cadastro -> Endereço -> Logradouro -> Atualizar Logradouro Tipo

Atualizar Tipo do Logradouro

Para atualizar o(a) tipo do logradouro, preencha os campos:

Código: 2

Descrição*: AV

Descrição Abreviada: * AV

Indicador de Uso*: ☒ Sim ☐ Não

* Campo obrigatório

[Voltar](#) [Desfazer](#) [Atualizar](#)

Versão: 3.10.0.1 (Batch) 27/09/2017 - 11:49:28

Faça as modificações que julgar necessárias e clique no botão [Atualizar](#).

Tela de Sucesso

Sucesso

Tipo do Logradouro 1 atualizado(a) com sucesso.



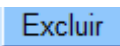
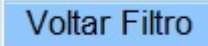

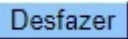
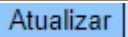
[Menu Principal](#) [Realizar outra manutenção de Tipo do Logradouro](#)

Preenchimento dos campos

Campo	Orientações para Preenchimento
Código	Informe o código do tipo de logradouro, com até três dígitos (campo numérico).
Descrição	Informe a descrição por extenso do tipo de logradouro.
Descrição Abreviada	Informe a descrição abreviada do tipo de logradouro.

Campo	Orientações para Preenchimento
Indicador de Uso	Selecione uma das opções do <i>status</i> do tipo de logradouro no sistema: Ativo , Inativo , ou Todos .

Funcionalidade dos Botões

Botão	Descrição da Funcionalidade
	Ao clicar neste botão, o sistema limpa o conteúdo dos campos da tela.
	Ao clicar neste botão, o sistema comanda a execução do filtro com base nos parâmetros informados.
	Ao clicar neste botão, o sistema remove da base de dados o(s) item(ns) selecionado(s) no checkbox.
	Ao clicar neste botão, o sistema retorna à tela de filtro.
	Ao clicar neste botão, o sistema retorna à tela anterior.
	Ao clicar neste botão, o sistema desfaz o último procedimento realizado.
	Ao clicar neste botão, o sistema comanda a atualização dos dados.

Referências

[Manter Logradouro](#)

[Cadastro](#)

Termos Principais

[Logradouro](#)

[Bairro](#)

[Endereço](#)

Clique [aqui](#) para retornar ao Menu Principal do GSA



From:
<https://www.gsan.com.br/> - Base de Conhecimento de Gestão Comercial de Saneamento

Permanent link:
https://www.gsan.com.br/doku.php?id=ajuda:manter_logradouro_tipo

Last update: 26/04/2019 17:50



