



Manter Material

O objetivo desta funcionalidade é manter os materiais cadastrados, permitindo alterar ou excluir.

A funcionalidade pode ser acessada no caminho [GSAN](#) > [Atendimento ao Público](#) > [Ordem de Serviço](#) > Manter Material.

Inicialmente, o sistema exibe uma tela de filtro. Informe os parâmetros que julgar necessários e clique no botão **Filtrar**.

Gsan -> Atendimento ao Publico -> Ordem de Servico -> Manter Material

Filtrar Material

Para filtrar o(s) material(is), informe os dados abaixo: **Atualizar**

Descrição:

Descrição Abreviada:

Unidade do Material:

Indicador de uso: **Ativo** **Inativo** **Todos**

Com base nos parâmetros informados, será exibida a tela com os registros que atendem ao filtro, que ficam disponíveis para manter, clicando no hiperlink do campo "Código" será exibida a tela para atualização.


Para excluir um ou mais itens, marque no(s) checkbox(s) correspondente(s), ou para marcar todos os itens, clique no hiperlink "**Todos**", e em seguida, clique no botão **Remover**.

Gsan -> Atendimento ao Publico -> Ordem de Serviço -> Manter Material


Manter Material

Materiais Cadastrados:

Todos	Código	Descrição	Descrição Abreviada	Unidade
<input type="checkbox"/>	24	TUBO FERRO DUCTIL PB JE DN 150MM, COM ANEL		metro
<input type="checkbox"/>	25	TUBO FERRO PONTA E BOLSA K7 DN 100MM COM ANEL		metro
<input type="checkbox"/>	9	TUBO FOFO K07 PB JE DN 50MM COM ANEL, CONFORME NORMA NBR 7675		metro
<input type="checkbox"/>	10	TUBO FOFO K09 JE DN 250MM COM ANEL, CONFORME NORMA NBR 7675		metro
<input type="checkbox"/>	11	TUBO FOFO K09 PB JE DN 150MM COM ANEL, CONFORME NORMA NBR 7675		metro
<input type="checkbox"/>	12	TUBO FOFO K09 PB JE DN 200MM COM ANEL, CONFORME NORMA NBR 7675		metro
<input type="checkbox"/>	13	TUBO FOFO K09 PB JE DN 250MM COM ANEL, CONFORME NORMA NBR 7675		metro
<input type="checkbox"/>	14	TUBO FOFO K09 PB JE DN 300MM COM ANEL, CONFORME NORMA NBR 7675		metro
<input type="checkbox"/>	15	TUBO FOFO K09 PB JE DN 80MM COM ANEL, CONFORME NORMA NBR 7675		metro
<input type="checkbox"/>	17	TUBO FOFO K7 PB JE DN 200MM COM ANEL, NBR 7675		metro



1 2 3 4 5 [6]

Ao clicar no botão , o sistema comanda a geração do relatório, contendo os itens selecionados com base nos parâmetros informados.

Caso na tela de filtro o checkbox do campo “Atualizar” esteja marcado e só exista um registro que atende aos parâmetros informados, o sistema exibe a tela “Atualizar Material”. Caso o checkbox esteja desmarcado, será exibida a tela “Manter Material”, onde será possível escolher qual o registro deve ser atualizado, clicando no hiperlink do campo “Código”.

Esta tela permite fazer as modificações que julgar necessárias e, em seguida, clique no botão

Atualizar Material

Para atualizar um material, informe os dados gerais abaixo:

Identificador do Material :

Código do Material :

Descrição:*

Descrição Abreviada:

Unidade do Material:*

Indicador de Uso:* Ativo Inativo

* Campos obrigatórios

Preenchimento dos Campos

Campo	Orientações para Preenchimento
Identificador do Material	Este campo é exibido pelo sistema e não permite alteração.
Código do Material	O sistema exibe o código cadastrado e, caso seja informado o novo código, é verificada a validade.
Descrição(*)	Campo obrigatório - Informe a Descrição do material, com no máximo 40 (quarenta) caracteres.
Descrição Abreviada	Informe a Descrição abreviada do material, com no máximo 5 (cinco) caracteres.
Unidade do Material(*)	Campo obrigatório - Selecione uma das opções disponibilizadas pelo sistema.
Indicador de Uso(*)	Campo obrigatório - Informe "Ativo" para indicar que o item selecionado está em uso, caso contrário, marque a opção "Inativo".

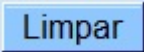
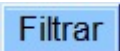
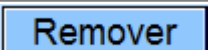
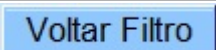


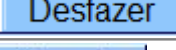

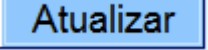
Tela de Sucesso

Sucesso

**Material TUBO FERRO PONTA E BOLSA K7 DN 100MM
COM ANEL atualizado com sucesso.**

[Menu Principal](#)
[Realizar outra Manutenção do Material](#)

Funcionalidade dos Botões

Botão	Descrição da Funcionalidade
	Ao clicar neste botão, o sistema limpa o conteúdo dos campos na tela.
	Ao clicar neste botão, o sistema comanda a execução do filtro com base nos parâmetros informados.
	Ao clicar neste botão, o sistema remove um ou mais itens marcados nos checkboxes.
	Ao clicar neste botão, o sistema retorna à tela de filtro.
	Ao clicar neste botão, o sistema comanda a geração do relatório, contendo os itens selecionados com base nos parâmetros informados.
	Ao clicar neste botão, o sistema retorna à tela anterior.
	Ao clicar neste botão, o sistema desfaz o último procedimento realizado.
	Ao clicar neste botão, o sistema cancela a operação e retorna à tela principal.
	Ao clicar neste botão, o sistema comanda a atualização dos dados nas bases de dados.

Clique [aqui](#) para retornar ao Menu Principal do GSAN

From:

<https://www.gsan.com.br/> - **Base de Conhecimento de Gestão Comercial de Saneamento**

Permanent link:

https://www.gsan.com.br/doku.php?id=ajuda:manter_material&rev=1429101804

Last update: **31/08/2017 01:11**

