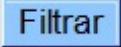


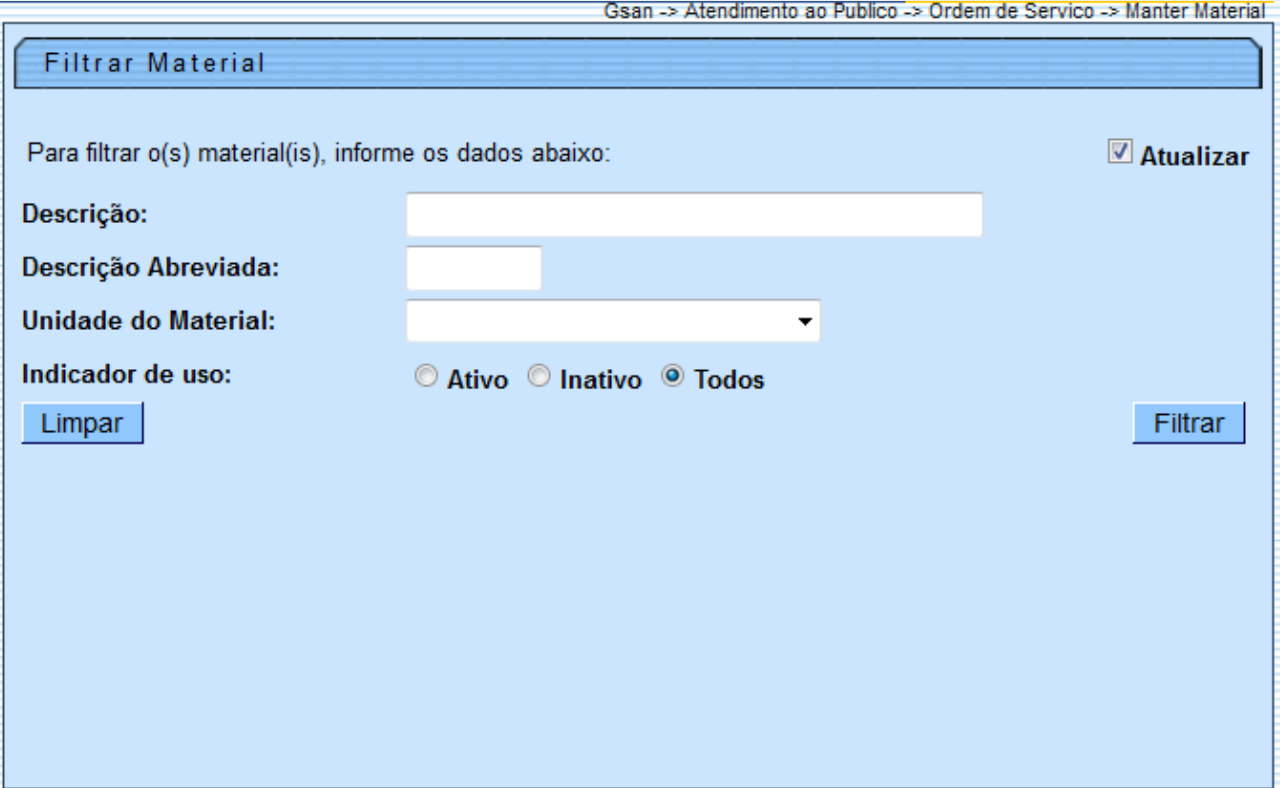


Manter Material

O objetivo desta funcionalidade é manter os materiais cadastrados, permitindo alterar ou excluir.

A funcionalidade pode ser acessada no caminho [GSAN](#) > [Atendimento ao Público](#) > [Ordem de Serviço](#) > Manter Material.

Inicialmente, o sistema exibe uma tela de filtro. Informe os parâmetros que julgar necessários e clique no botão .



Gsan -> Atendimento ao Publico -> Ordem de Servico -> Manter Material

Filtrar Material

Para filtrar o(s) material(is), informe os dados abaixo: **Atualizar**


Descrição:

Descrição Abreviada:

Unidade do Material:

Indicador de uso: Ativo Inativo Todos

◆ A tela abaixo está associada diretamente a empresa de Manaus Ambiental.



Filtrar Material

Para filtrar o(s) material(is), informe os dados abaixo: **Atualizar**

Descrição:

Descrição Abreviada:

Código SAP:

Unidade do Material:

Indicador de uso: **Ativo** **Inativo** **Todos**

00:00 Aplicação: 2.10r87.4 - 12/08/2016 - 05:44

Com base nos parâmetros informados, será exibida a tela com os registros que atendem ao filtro, que ficam disponíveis para manter, clicando no hiperlink do campo “Código” será exibida a tela para atualização.


Para excluir um ou mais itens, marque no(s) checkbox(s) correspondente(s), ou para marcar todos os itens, clique no hiperlink “**Todos**”, e em seguida, clique no botão .

Gsan -> Atendimento ao Publico -> Ordem de Serviço -> Manter Material


Manter Material

Materiais Cadastrados:

Todos	Código	Descrição	Descrição Abreviada	Unidade
<input type="checkbox"/>	24	TUBO FERRO DUCTIL PB JE DN 150MM, COM ANEL		metro
<input type="checkbox"/>	25	TUBO FERRO PONTA E BOLSA K7 DN 100MM COM ANEL		metro
<input type="checkbox"/>	9	TUBO FOFO K07 PB JE DN 50MM COM ANEL, CONFORME NORMA NBR 7675		metro
<input type="checkbox"/>	10	TUBO FOFO K09 JE DN 250MM COM ANEL, CONFORME NORMA NBR 7675		metro
<input type="checkbox"/>	11	TUBO FOFO K09 PB JE DN 150MM COM ANEL, CONFORME NORMA NBR 7675		metro
<input type="checkbox"/>	12	TUBO FOFO K09 PB JE DN 200MM COM ANEL, CONFORME NORMA NBR 7675		metro
<input type="checkbox"/>	13	TUBO FOFO K09 PB JE DN 250MM COM ANEL, CONFORME NORMA NBR 7675		metro
<input type="checkbox"/>	14	TUBO FOFO K09 PB JE DN 300MM COM ANEL, CONFORME NORMA NBR 7675		metro
<input type="checkbox"/>	15	TUBO FOFO K09 PB JE DN 80MM COM ANEL, CONFORME NORMA NBR 7675		metro
<input type="checkbox"/>	17	TUBO FOFO K7 PB JE DN 200MM COM ANEL, NBR 7675		metro

Remover Voltar Filtro 

1 2 3 4 5 [6]

Ao clicar no botão  , o sistema comanda a geração do relatório, contendo os itens selecionados com base nos parâmetros informados.

Caso na tela de filtro o checkbox do campo “Atualizar” esteja marcado e só exista um registro que atende aos parâmetros informados, o sistema exibe a tela “Atualizar Material”. Caso o checkbox esteja desmarcado, será exibida a tela “Manter Material”, onde será possível escolher qual o registro deve ser atualizado, clicando no hiperlink do campo “Código”.

Esta tela permite fazer as modificações que julgar necessárias e, em seguida, clique no botão **Atualizar** .

Atualizar Material

Para atualizar um material, informe os dados gerais abaixo:

Identificador do Material :

Código do Material :

Descrição:*

Descrição Abreviada:

Unidade do Material:*

Indicador de Uso:* Ativo Inativo

* Campos obrigatórios

Preenchimento dos Campos

Campo	Orientações para Preenchimento
Identificador do Material	Este campo é exibido pelo sistema e não permite alteração.
Código do Material	O sistema exibe o código cadastrado e, caso seja informado o novo código, é verificada a validade.
Descrição(*)	Campo obrigatório - Informe a Descrição do material, com no máximo 40 (quarenta) caracteres.
Descrição Abreviada	Informe a Descrição abreviada do material, com no máximo 5 (cinco) caracteres.
Código SAP	Informe o código do material que corresponde ao sistema SAP.
Unidade do Material(*)	Campo obrigatório - Selecione uma das opções disponibilizadas pelo sistema.
Indicador de Uso(*)	Campo obrigatório - Informe "Ativo" para indicar que o item selecionado está em uso, caso contrário, marque a opção "Inativo".

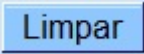

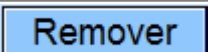
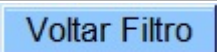

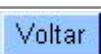
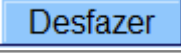
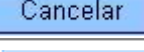
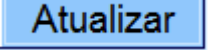
Tela de Sucesso

Sucesso

**Material TUBO FERRO PONTA E BOLSA K7 DN 100MM
COM ANEL atualizado com sucesso.**

[Menu Principal](#)
[Realizar outra Manutenção do Material](#)

Funcionalidade dos Botões

Botão	Descrição da Funcionalidade
	Ao clicar neste botão, o sistema limpa o conteúdo dos campos na tela.
	Ao clicar neste botão, o sistema comanda a execução do filtro com base nos parâmetros informados.
	Ao clicar neste botão, o sistema remove um ou mais itens marcados nos checkboxes.
	Ao clicar neste botão, o sistema retorna à tela de filtro.
	Ao clicar neste botão, o sistema comanda a geração do relatório, contendo os itens selecionados com base nos parâmetros informados.
	Ao clicar neste botão, o sistema retorna à tela anterior.
	Ao clicar neste botão, o sistema desfaz o último procedimento realizado.
	Ao clicar neste botão, o sistema cancela a operação e retorna à tela principal.
	Ao clicar neste botão, o sistema comanda a atualização dos dados nas bases de dados.

Referências

[Manter Material com Unidade](#)

Termos Principais

[Ordem de Serviço](#)

[Unidade de Negócio](#)

Clique [aqui](#) para retornar ao Menu Principal do GSAN

From:

<https://www.gsan.com.br/> - **Base de Conhecimento de Gestão Comercial de Saneamento**

Permanent link:

https://www.gsan.com.br/doku.php?id=ajuda:manter_material&rev=1486760496

Last update: **31/08/2017 01:11**

