



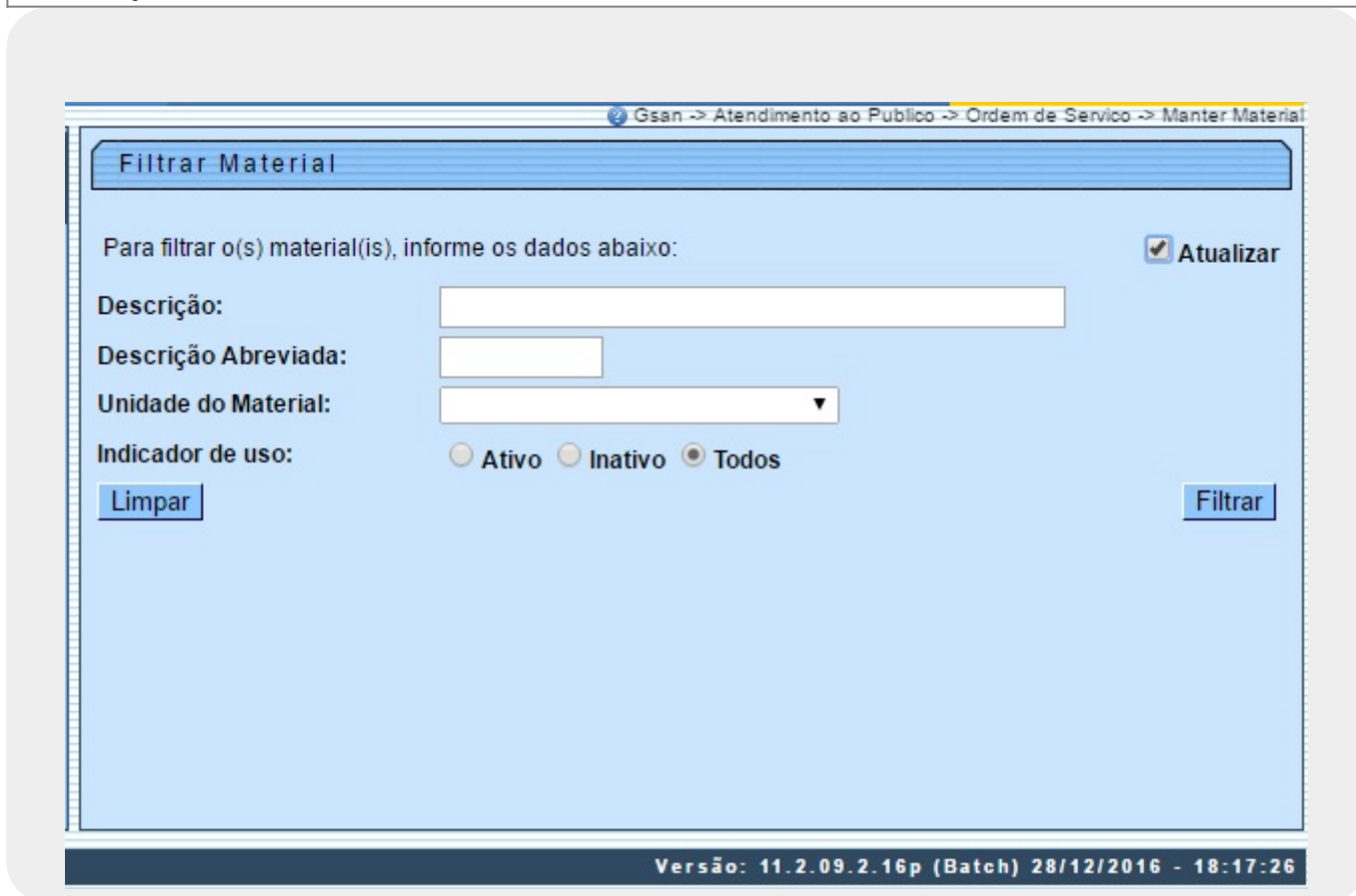
# Manter Material

O objetivo desta funcionalidade é manter os materiais cadastrados, permitindo alterá-los ou excluí-los. A funcionalidade pode ser acessada via **Menu de Sistema**, no caminho: **GSAN > Atendimento ao Público > Ordem de Serviço > Manter Material**.


Feito isso, o sistema acessa a tela abaixo:

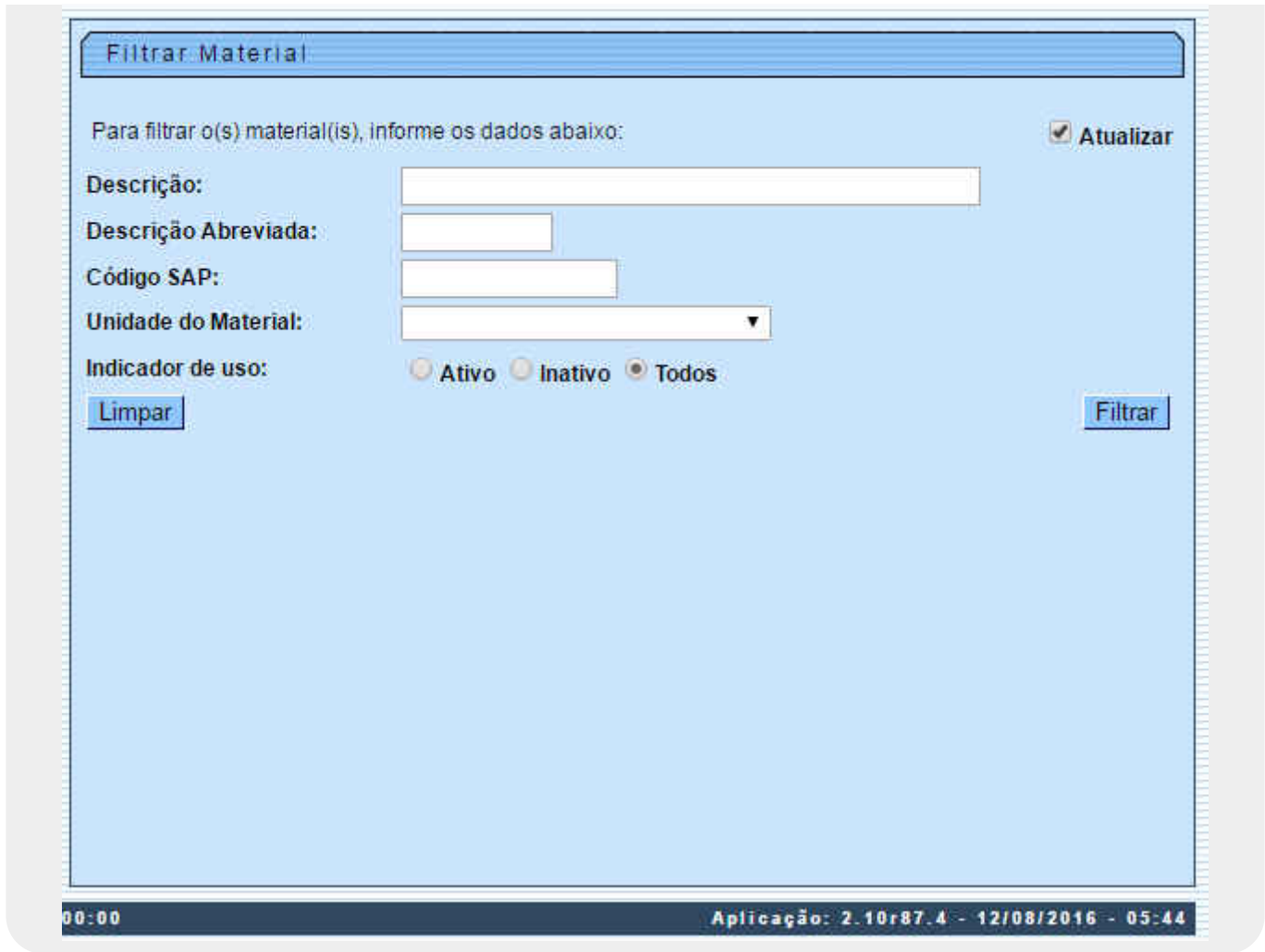
## Observação

**Informamos que os dados exibidos nas telas a seguir são fictícios, e não retratam informações de clientes.**




**A tela abaixo está associada diretamente à empresa de Manaus Ambiental.**





Inicialmente, o sistema exibe a tela de filtro acima. Caso o checkbox do campo **Atualizar** esteja marcado e só exista um registro que atenda aos parâmetros informados, o sistema exibe a tela **Atualizar Material**. Caso o checkbox esteja desmarcado, é exibida a tela **Manter Material**, onde será possível escolher qual o registro deve ser atualizado, clicando no *link* do campo **Código**.

Dito isso, informe os campos que julgar necessários e clique no botão **Filtrar**. Com base nos parâmetros informados, é exibida a tela com os registros que atenderam ao filtro de pesquisa:




Gsan -> Atendimento ao Publico -> Ordem de Serviço -> Manter Material

**Manter Material**

**Materiais Cadastrados:**

Todos	Código	Descrição	Descrição Abreviada	Unidade
<input type="checkbox"/>	<a href="#">24</a>	TUBO FERRO DUCTIL PB JE DN 150MM, COM ANEL		metro
<input type="checkbox"/>	<a href="#">25</a>	TUBO FERRO PONTA E BOLSA K7 DN 100MM COM ANEL		metro
<input type="checkbox"/>	<a href="#">9</a>	TUBO FOFO K07 PB JE DN 50MM COM ANEL, CONFORME NORMA NBR 7675		metro
<input type="checkbox"/>	<a href="#">10</a>	TUBO FOFO K09 JE DN 250MM COM ANEL, CONFORME NORMA NBR 7675		metro
<input type="checkbox"/>	<a href="#">11</a>	TUBO FOFO K09 PB JE DN 150MM COM ANEL, CONFORME NORMA NBR 7675		metro
<input type="checkbox"/>	<a href="#">12</a>	TUBO FOFO K09 PB JE DN 200MM COM ANEL, CONFORME NORMA NBR 7675		metro
<input type="checkbox"/>	<a href="#">13</a>	TUBO FOFO K09 PB JE DN 250MM COM ANEL, CONFORME NORMA NBR 7675		metro
<input type="checkbox"/>	<a href="#">14</a>	TUBO FOFO K09 PB JE DN 300MM COM ANEL, CONFORME NORMA NBR 7675		metro
<input type="checkbox"/>	<a href="#">15</a>	TUBO FOFO K09 PB JE DN 80MM COM ANEL, CONFORME NORMA NBR 7675		metro
<input type="checkbox"/>	<a href="#">17</a>	TUBO FOFO K7 PB JE DN 200MM COM ANEL, NBR 7675		metro




**1 2 3 4 5 [6]**

Agora, para excluir um ou mais itens, marque no(s) checkbox(s) correspondente(s) e clique no botão

**Remover**

. Para marcar todos os itens, clique no *link* **Todos** e repita o procedimento.

Ao clicar no botão , o sistema comanda a geração do relatório, contendo os itens selecionados com base nos parâmetros informados.

Para atualizar os dados cadastrados, clique no *link* do campo **Código**. Feito isso, é exibida a tela para atualização.

**Atualizar Material**

Para atualizar um material, informe os dados gerais abaixo:

**Identificador do Material :**

**Código do Material :**

**Descrição:\***

**Descrição Abreviada:**

**Unidade do Material:\***

**Indicador de Uso:\***  Ativo  Inativo

\* Campos obrigatórios

Acima, faça as modificações que julgar necessárias. Em seguida, clique no botão .

## Tela de Sucesso

**Sucesso**

**Material TUBO FERRO PONTA E BOLSA K7 DN 100MM  
COM ANEL atualizado com sucesso.**

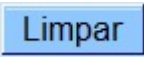

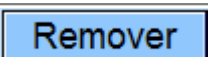



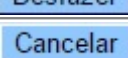
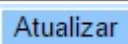

[Menu Principal](#)[Realizar outra Manutenção do Material](#)

## Preenchimento dos Campos

Campo	Orientações para Preenchimento
Identificador do Material	Este campo é exibido pelo sistema e não permite alteração.
Código do Material	O sistema exhibe o código cadastrado. Caso seja informado o novo código, é verificada a validade.

<b>Campo</b>	<b>Orientações para Preenchimento</b>
Descrição	Campo obrigatório - Informe a descrição do material, com no máximo 40 (quarenta) caracteres.
Descrição Abreviada	Informe a descrição abreviada do material, com no máximo 5 (cinco) caracteres.
Código SAP	Informe o código do material que corresponde ao sistema SAP.
Unidade do Material	Campo obrigatório - Selecione uma das opções disponibilizadas pelo sistema.
Indicador de Uso(*)	Campo obrigatório - Informe <i>Ativo</i> para indicar que o item selecionado está em uso; caso contrário, marque a opção <i>Inativo</i> .

## Funcionalidade dos Botões

<b>Botão</b>	<b>Descrição da Funcionalidade</b>
	Ao clicar neste botão, o sistema limpa o conteúdo dos campos na tela.
	Ao clicar neste botão, o sistema comanda a execução do filtro com base nos parâmetros informados.
	Ao clicar neste botão, o sistema remove um ou mais itens marcados nos checkboxes.
	Ao clicar neste botão, o sistema retorna à tela de filtro.
	Ao clicar neste botão, o sistema comanda a geração do relatório, contendo os itens selecionados com base nos parâmetros informados.
	Ao clicar neste botão, o sistema retorna à tela anterior.
	Ao clicar neste botão, o sistema desfaz o último procedimento realizado.
	Ao clicar neste botão, o sistema cancela a operação e retorna à tela principal.
	Ao clicar neste botão, o sistema comanda a atualização dos dados na base de dados.

## Referências

[Manter Material com Unidade](#)

### Termos Principais

[Ordem de Serviço](#)

[Unidade de Negócio](#)

[Código SAP](#)

Clique [aqui](#) para retornar ao Menu Principal do GSAN

From:

<https://www.gsan.com.br/> - **Base de Conhecimento de Gestão Comercial de Saneamento**

Permanent link:

[https://www.gsan.com.br/doku.php?id=ajuda:manter\\_material&rev=1486995602](https://www.gsan.com.br/doku.php?id=ajuda:manter_material&rev=1486995602)

Last update: **31/08/2017 01:11**

