



Manter Material

O objetivo desta funcionalidade é manter os materiais cadastrados, permitindo alterá-los ou excluí-los. A funcionalidade pode ser acessada via **Menu de Sistema**, no caminho: **GSAN > Atendimento ao Público > Ordem de Serviço > Material > Manter Material**.

Feito isso, o sistema acessa a tela abaixo:

Observação

Informamos que os dados exibidos nas telas a seguir são fictícios, e não retratam informações de clientes.

Filtrar Material

Para filtrar o(s) material(is), informe os dados abaixo: Atualizar

Descrição: Iniciando pelo texto Contendo o texto

Descrição Abreviada:

Código SAP:

Unidade do Material:

Indicador de uso: Ativo Inativo Todos


00:00 Aplicação: OS_Eletronica_Entrega_03 - 11/06/2018 - 8:33:39

Inicialmente, o sistema exibe a tela de filtro acima. Caso o checkbox do campo **Atualizar** esteja marcado e só exista um registro que atenda aos parâmetros informados, o sistema exibe a tela **Atualizar Material**. Caso o checkbox esteja desmarcado, é exibida a tela **Manter Material**, onde é possível escolher qual o registro deve ser atualizado, clicando no *link* do campo **Código**. Dito isso, informe os campos que julgar necessários e clique no botão **Filtrar**. Com base nos parâmetros informados, é exibida a tela com os registros que atenderam ao filtro de pesquisa:

Manter Material

Materiais Cadastrados:


<u>Todos</u>	<u>Código</u>	<u>Descrição</u>	<u>Descrição Abreviada</u>	<u>Unidade</u>
<input type="checkbox"/>	4685	ABRACADEIRA 150MM		PECA
<input type="checkbox"/>	1	ABRACADEIRA CEGA 100 MM	ABR	UNIDADE
<input type="checkbox"/>	15954	ABRACADEIRA CEGA 200MM	200	PECA
<input type="checkbox"/>	4394	ABRACADEIRA CEGA 300MM	ABR	PECA
<input type="checkbox"/>	4316	ABRACADEIRA CEGA 400MM		UNIDADE
<input type="checkbox"/>	2	ABRACADEIRA CEGA 450 MM	ABR	UNIDADE
<input type="checkbox"/>	15955	ABRACADEIRA CEGA 550MM	500	PECA
<input type="checkbox"/>	15966	ABRACADEIRA FOFO CEGA DN 1000MM	1000	PECA
<input type="checkbox"/>	15956	ABRACADEIRA FOFO CEGA DN 100MM	100	PECA
<input type="checkbox"/>	15967	ABRACADEIRA FOFO CEGA DN 1200MM	1200	PECA

[Remover](#) [Voltar Filtro](#) 

1 2 3 4 5 [Próximos] [355]

00:00 Aplicação: OS_Eletronica_Entrega_03 - 11/06/2018 - 8:33:39

Agora, para excluir um ou mais itens, marque no(s) checkbox(s) correspondente(s) e clique no botão [Remover](#). Para marcar todos os itens, clique no [link Todos](#) e repita o procedimento.

Ao clicar no botão , o sistema comanda a geração do relatório, contendo os itens selecionados com base nos parâmetros informados, conforme modelo [AQUI](#).

Para atualizar os dados cadastrados, clique no [link](#) do campo **Código**. Feito isso, é exibida a tela para atualização.

Atualizar Material

Para atualizar um material, informe os dados gerais abaixo:

Código do Material : 4685

Descrição*: ABRACADEIRA 150MM

Descrição Abreviada:

Código SAP*: 0

Unidade do Material*: PECA

Indicador de Uso*: Ativo Inativo

* Campos obrigatórios


[Voltar](#) [Desfazer](#) [Cancelar](#) [Atualizar](#)

00:00 Aplicação: OS_Eletronica_Entrega_03 - 11/06/2018 - 8:33:39

Dessa vez, faça as modificações que julgar necessárias. Em seguida, clique no botão [Atualizar](#).

Tela de Sucesso

Sucesso

 Material ABRACADEIRA CEGA 300MM atualizado com sucesso.

[Menu Principal](#) [Realizar outra Manutenção do Material](#)

Relatório Materiais Cadastrados




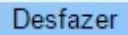
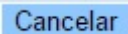
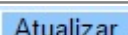
Materiais Cadastrados				PAG 394/394 13/06/2018 14:13:28
Descrição: A		Descrição Abreviada:		
Unidade:		Código SAP:		
Código	Código SAP	Descrição	Descrição Abreviada	Unidade
8868	0	VALVULA ESFERA 3" FLANGEADA		PECA
8871	0	VALVULA ESFERICA DE ACO		PECA
8872	0	VALVULA ESFERICA DE ACO		PECA
8887	0	VALVULA PRESSAO P/ MICTÓRIO		UNIDADE
8908	0	VALVULA SOLENÓIDE 1/2" 220V		PECA
8911	0	VALVULA SUCCAO P/ POCO 3"		UNIDADE
Total de materiais:		3543		

Preenchimento dos Campos

Campo	Orientações para Preenchimento
Identificador do Material	Este campo é exibido pelo sistema e não permite alteração.
Código do Material	O sistema exibe o código cadastrado. Caso seja informado o novo código, é verificada a validade.
Descrição	Campo obrigatório - Informe a descrição do material, com no máximo 40 (quarenta) caracteres.
Descrição Abreviada	Informe a descrição abreviada do material, com no máximo 5 (cinco) caracteres.
Código SAP	Informe o código do material que corresponde ao sistema SAP.
Unidade do Material	Campo obrigatório - Selecione uma das opções disponibilizadas pelo sistema.
Indicador de Uso	Campo obrigatório - Informe <i>Ativo</i> para indicar que o item selecionado está em uso; caso contrário, marque a opção <i>Inativo</i> .

Funcionalidade dos Botões

Botão	Descrição da Funcionalidade
Limpar	Ao clicar neste botão, o sistema limpa o conteúdo dos campos na tela.
Filtrar	Ao clicar neste botão, o sistema comanda a execução do filtro com base nos parâmetros informados.
Remover	Ao clicar neste botão, o sistema remove um ou mais itens marcados nos checkboxes.

Botão	Descrição da Funcionalidade
	Ao clicar neste botão, o sistema retorna à tela de filtro.
	Ao clicar neste botão, o sistema comanda a geração do relatório, contendo os itens selecionados com base nos parâmetros informados.
	Ao clicar neste botão, o sistema retorna à tela anterior.
	Ao clicar neste botão, o sistema desfaz o último procedimento realizado.
	Ao clicar neste botão, o sistema cancela a operação e retorna à tela principal.
	Ao clicar neste botão, o sistema comanda a atualização dos dados na base de dados.

Referências

[Manter Material com Unidade](#)

Termos Principais

[Ordem de Serviço](#)

[Unidade de Negócio](#)

[Código SAP](#)

Clique [aqui](#) para retornar ao Menu Principal do GSAN.

From:

<https://www.gsan.com.br/> - **Base de Conhecimento de Gestão Comercial de Saneamento**

Permanent link:

https://www.gsan.com.br/doku.php?id=ajuda:manter_material&rev=1528912365

Last update: **13/06/2018 17:52**

