



# Manter Material

O objetivo desta funcionalidade é manter os materiais cadastrados, permitindo alterá-los ou excluí-los. A funcionalidade pode ser acessada via **Menu de Sistema**, no caminho: **GSAN >**

**Atendimento ao Público > Ordem de Serviço > Material > Manter Material.**

Feito isso, o sistema acessa a tela abaixo:

## Observação

**Informamos que os dados exibidos nas telas a seguir são fictícios, e não retratam informações de clientes.**

Filtrar Material

Para filtrar o(s) material(is), informe os dados abaixo: ☒ Atualizar

Descrição:

☒ Iniciando pelo texto ☐ Contendo o texto

Descrição Abreviada:

Código SAP:

Unidade do Material:

Indicador de uso: ☐ Ativo ☐ Inativo ☒ Todos

00:00 Aplicação: OS\_Eletronica\_Entrega\_03 - 11/06/2018 - 8:33:39

Inicialmente, o sistema exibe a tela de filtro acima. Caso o checkbox do campo **Atualizar** esteja marcado e só exista um registro que atenda aos parâmetros informados, o sistema exibe a tela **Atualizar Material**. Caso o checkbox esteja desmarcado, é exibida a tela **Manter Material**, onde é possível escolher qual o registro deve ser atualizado, clicando no *link* do campo **Código**. Dito isso, informe os campos que julgar necessários e clique no botão **Filtrar**. Com base nos parâmetros informados, é exibida a tela com os registros que atenderam ao filtro de pesquisa:


Manter Material

**Materiais Cadastrados:**

| Todos                    | Código                | Descrição                       | Descrição Abreviada | Unidade |
|--------------------------|-----------------------|---------------------------------|---------------------|---------|
| <input type="checkbox"/> | <a href="#">4685</a>  | ABRACADEIRA 150MM               |                     | PECA    |
| <input type="checkbox"/> | <a href="#">1</a>     | ABRACADEIRA CEGA 100 MM         | ABR                 | UNIDADE |
| <input type="checkbox"/> | <a href="#">15954</a> | ABRACADEIRA CEGA 200MM          | 200                 | PECA    |
| <input type="checkbox"/> | <a href="#">4394</a>  | ABRACADEIRA CEGA 300MM          | ABR                 | PECA    |
| <input type="checkbox"/> | <a href="#">4316</a>  | ABRACADEIRA CEGA 400MM          |                     | UNIDADE |
| <input type="checkbox"/> | <a href="#">2</a>     | ABRACADEIRA CEGA 450 MM         | ABR                 | UNIDADE |
| <input type="checkbox"/> | <a href="#">15955</a> | ABRACADEIRA CEGA 550MM          | 500                 | PECA    |
| <input type="checkbox"/> | <a href="#">15966</a> | ABRACADEIRA FOFO CEGA DN 1000MM | 1000                | PECA    |
| <input type="checkbox"/> | <a href="#">15956</a> | ABRACADEIRA FOFO CEGA DN 100MM  | 100                 | PECA    |
| <input type="checkbox"/> | <a href="#">15967</a> | ABRACADEIRA FOFO CEGA DN 1200MM | 1200                | PECA    |

Remover

Voltar Filtro




1 2 3 4 5 [Próximos] [355]

00:00

Aplicação: OS\_Eletronica\_Entrega\_03 - 11/06/2018 - 8:33:39

Agora, para excluir um ou mais itens, marque no(s) checkbox(s) correspondente(s) e clique no botão **Remover**. Para marcar todos os itens, clique no **link Todos** e repita o procedimento.

Ao clicar no botão , o sistema comanda a geração do relatório, contendo os itens selecionados com base nos parâmetros informados, conforme modelo **AQUI**.

Para atualizar os dados cadastrados, clique no **link** do campo **Código**. Feito isso, é exibida a tela para atualização.

**Atualizar Material**

Para atualizar um material, informe os dados gerais abaixo:

Código do Material : 4685

Descrição\*: ABRACADEIRA 150MM

Descrição Abreviada:

Código SAP\*: 0

Unidade do Material\*: PECA

Indicador de Uso\*: ☒ Ativo ☐ Inativo

\* Campos obrigatórios


[Voltar](#) [Desfazer](#) [Cancelar](#) [Atualizar](#)

00:00 Aplicação: OS\_Eletronica\_Entrega\_03 - 11/06/2018 - 8:33:39

Dessa vez, faça as modificações que julgar necessárias. Em seguida, clique no botão [Atualizar](#).

## Tela de Sucesso

**Sucesso**

 Material ABRACADEIRA CEGA 300MM atualizado com sucesso.

[Menu Principal](#) [Realizar outra Manutenção do Material](#)

## Relatório Materiais Cadastrados




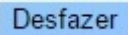
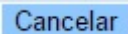
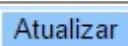
|                     | <b>Materiais Cadastrados</b> |                             |                     | PAG 394/394<br>13/06/2018<br>14:13:28 |
|---------------------|------------------------------|-----------------------------|---------------------|---------------------------------------|
| Descrição: A        |                              | Descrição Abreviada:        |                     |                                       |
| Unidade:            |                              | Código SAP:                 |                     |                                       |
| Código              | Código SAP                   | Descrição                   | Descrição Abreviada | Unidade                               |
| 8868                | 0                            | VALVULA ESFERA 3" FLANGEADA |                     | PECA                                  |
| 8871                | 0                            | VALVULA ESFERICA DE ACO     |                     | PECA                                  |
| 8872                | 0                            | VALVULA ESFERICA DE ACO     |                     | PECA                                  |
| 8887                | 0                            | VALVULA PRESSAO P/ MICTÓRIO |                     | UNIDADE                               |
| 8908                | 0                            | VALVULA SOLENÓIDE 1/2" 220V |                     | PECA                                  |
| 8911                | 0                            | VALVULA SUCCAO P/ POCO 3"   |                     | UNIDADE                               |
| Total de materiais: |                              | 3543                        |                     |                                       |

## Preenchimento dos Campos

| Campo                     | Orientações para Preenchimento  |
|---------------------------|---|
| Identificador do Material | Este campo é exibido pelo sistema e não permite alteração.  |
| Código do Material        | O sistema exibe o código cadastrado. Caso seja informado o novo código, é verificada a validade.  |
| Descrição                 | Campo obrigatório - Informe a descrição do material, com no máximo 40 (quarenta) caracteres.  |
| Descrição Abreviada       | Informe a descrição abreviada do material, com no máximo 5 (cinco) caracteres.  |
| Código SAP                | Informe o código do material que corresponde ao sistema SAP.  |
| Unidade do Material       | Campo obrigatório - Selecione uma das opções disponibilizadas pelo sistema.   |
| Indicador de Uso          | Campo obrigatório - Informe <i>Ativo</i> para indicar que o item selecionado está em uso; caso contrário, marque a opção <i>Inativo</i> . |

## Funcionalidade dos Botões

| Botão          | Descrição da Funcionalidade   |
|----------------|---|
| <b>Limpar</b>  | Ao clicar neste botão, o sistema limpa o conteúdo dos campos na tela.                             |
| <b>Filtrar</b> | Ao clicar neste botão, o sistema comanda a execução do filtro com base nos parâmetros informados. |
| <b>Remover</b> | Ao clicar neste botão, o sistema remove um ou mais itens marcados nos checkboxes.                 |

| Botão   | Descrição da Funcionalidade   |
|---|---|
|  | Ao clicar neste botão, o sistema retorna à tela de filtro.  |
|  | Ao clicar neste botão, o sistema comanda a geração do relatório, contendo os itens selecionados com base nos parâmetros informados. |
|  | Ao clicar neste botão, o sistema retorna à tela anterior.   |
|  | Ao clicar neste botão, o sistema desfaz o último procedimento realizado.  |
|  | Ao clicar neste botão, o sistema cancela a operação e retorna à tela principal.   |
|  | Ao clicar neste botão, o sistema comanda a atualização dos dados na base de dados.  |

## Referências

### Manter Material com Unidade

## Termos Principais

### Ordem de Serviço

### Unidade de Negócio

### Código SAP



Clique [aqui](#) para retornar ao Menu Principal do GSAN.

From:

<https://www.gsan.com.br/> - **Base de Conhecimento de Gestão Comercial de Saneamento**

Permanent link:

[https://www.gsan.com.br/doku.php?id=ajuda:manter\\_material&rev=1529087800](https://www.gsan.com.br/doku.php?id=ajuda:manter_material&rev=1529087800)

Last update: **15/06/2018 18:36**

