



# Manter Motivo de Corte

O objetivo desta funcionalidade é manter, excluir ou atualizar os dados da tabela auxiliar: **Motivo de Corte**, cadastrados no sistema. A opção pode ser acessada via **Menu de Sistema**, no caminho: **GSAN > Cadastro > Imóvel > Tabelas Auxiliares > Manter Motivo de Corte**.

Feito isso, o sistema exibe a tela de filtro a seguir:

## Observação

**Informamos que os dados exibidos nas telas a seguir são fictícios, e não retratam informações de clientes.**

Gsan -> Atendimento ao Publico -> Tabelas Auxiliares -> Manter Motivo de Corte

**Filtrar Motivo de Corte**

Para filtrar um Motivo de Corte, informe os dados abaixo: ☒ Atualizar

Código:  (somente números)

Descrição:

Indicador de uso: ☐ Iniciando pelo texto ☒ Contendo o texto

☐ Ativo ☐ Inativo ☒ Todos

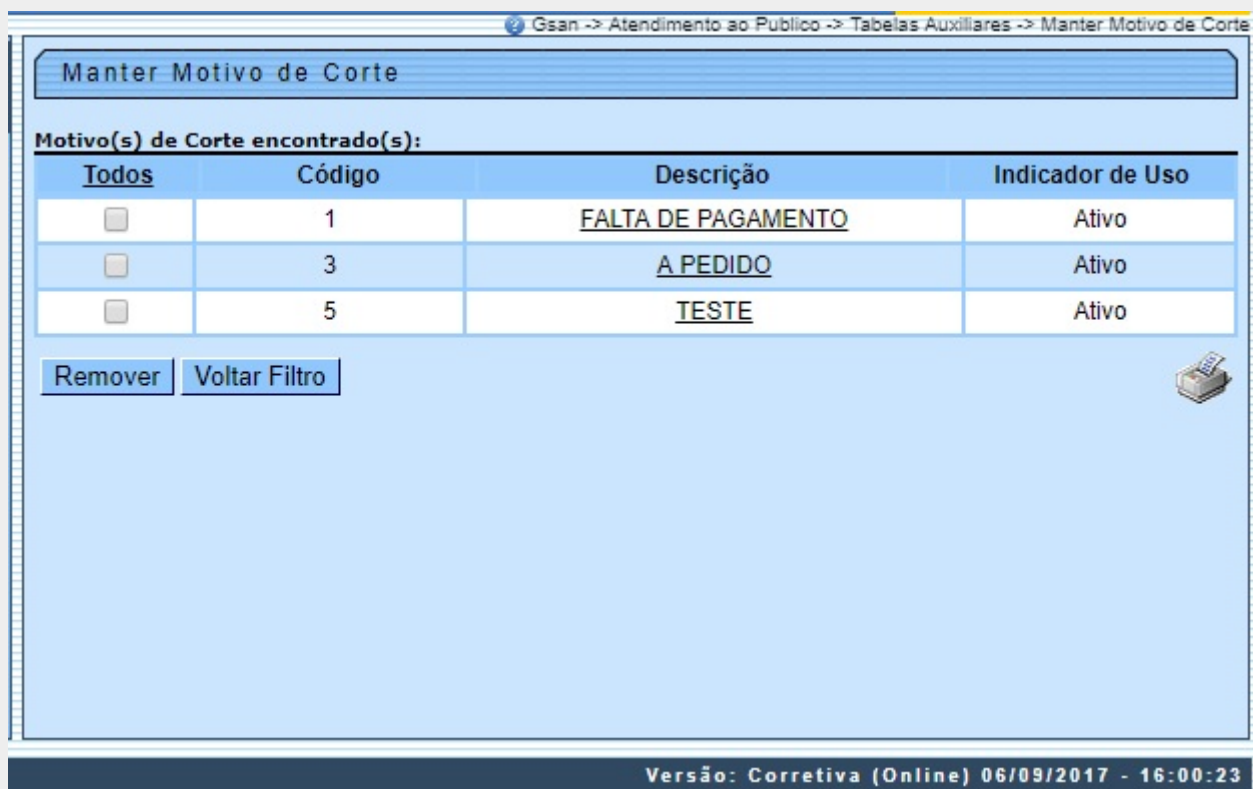
Versão: Corretiva (Online) 06/09/2017 - 16:00:23

Inicialmente, o sistema exibe a tela de filtro acima, para que sejam informados os parâmetros sobre o motivo de corte, que podem ser filtrados pelas seguintes opções:

- Código;
- Descrição:
  - Iniciando pelo Texto;
  - Contendo o Texto;
- Indicador de Uso.

O sistema irá para a tela **Manter Motivo de Corte**, com a relação dos motivos pesquisados, quando o campo (check-box) **Atualizar** estiver desmarcado, ou quando a quantidade de registros selecionados na pesquisa for maior do que 1. O sistema irá, direto, para a tela **Atualizar Motivo de Corte**, quando houver a negação da condição relatada acima. Ou seja, quando o campo **Atualizar** estiver marcado e a quantidade de registros selecionados for igual a 1.

Dito isso, informe os parâmetros que julgar necessários e clique no botão **Filtrar**. Com base nos parâmetros informados, o sistema exibe a tela resultante do filtro, conforme exemplo abaixo.



Manter Motivo de Corte


Motivo(s) de Corte encontrado(s):

| Todos                    | Código | Descrição                 | Indicador de Uso |
|--------------------------|--------|---------------------------|------------------|
| <input type="checkbox"/> | 1      | <u>FALTA DE PAGAMENTO</u> | Ativo            |
| <input type="checkbox"/> | 3      | <u>A PEDIDO</u>           | Ativo            |
| <input type="checkbox"/> | 5      | <u>TESTE</u>              | Ativo            |

Remover Voltar Filtro

Versão: Corretiva (Online) 06/09/2017 - 16:00:23

Para gerar o relatório com os motivos de cortes cadastrados no sistema (conforme modelo [AQUI](#)),

clique no botão .

Para excluir um ou mais itens, marque no(s) checkbox(s) correspondente(s), ou para remover todos

os itens, clique no link **Todos** e, em seguida, clique no botão **Remover**.

Para atualizar um item referente a motivo de corte, clique no link correspondente do campo **Descrição**, e será exibida a tela abaixo.

Gsan -> Cadastro -> Imovel -> Tabelas Auxiliares -> Manter Motivo de Corte

**Atualizar Motivo de Corte**

Para Atualizar um Motivo de Corte, informe os dados abaixo:

Código: 1

Descrição: \* FALTA DE PAGAMENTO

Indicador de uso: \* ☒ Ativo ☐ Inativo

\* Campos obrigatórios

Voltar Desfazer Cancelar Atualizar

Faça as modificações que julgar necessárias e clique no botão **Atualizar**.

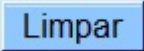
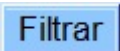
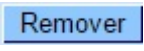



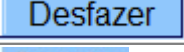
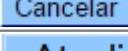

## Preenchimento dos Campos

| Campo            | Orientações para Preenchimento   |
|------------------|--|
| Código           | Este campo será exibido pelo sistema e não permite alteração.                    |
| Descrição        | Campo obrigatório - Informe por extenso o Motivo de Corte.                       |
| Indicador de Uso | Campo obrigatório - Selecione uma das opções: <i>Ativo</i> , ou <i>Inativo</i> . |

## MODELO DE RELATÓRIO: MOTIVOS DE CORTE CADASTRADOS

| Motivos de Corte Cadastrados |                    | PAG 1 / 1<br>07/09/2017<br>08:59:46 |
|------------------------------|--------------------|-------------------------------------|
| Código:                      | Descrição: E       | Indicador Uso:                      |
| Código                       | Descrição          | Indicador de Uso                    |
| 1                            | FALTA DE PAGAMENTO | Ativo                               |
| 3                            | A PEDIDO           | Ativo                               |
| 5                            | TESTE              | Ativo                               |

## Funcionalidade dos Botões

| Botão   | Descrição da Funcionalidade  |
|---|--|
|  | Ao clicar neste botão, o sistema limpa o conteúdo da tela.   |
|  | Ao clicar neste botão, o sistema comanda a execução do filtro, com base nos parâmetros informados. |
|  | Ao clicar neste botão, o sistema remove da base de dados o(s) item(ns) selecionado(s) no checkbox. |
|  | Ao clicar neste botão, o sistema retorna à tela de filtro.   |
|  | Ao clicar neste botão, o sistema gera o relatório contendo os motivos de cortes cadastrados.       |
|  | Ao clicar neste botão, o sistema retorna à tela anterior.  |
|  | Ao clicar neste botão, o sistema desfaz o último procedimento realizado.                           |
|  | Ao clicar neste botão, o sistema cancela a operação e retorna à tela principal.                    |
|  | Ao clicar neste botão, o sistema comanda a atualização dos dados.                                  |

## Referências

[Manter Motivo de Corte](#)

## Termos Principais

[Corte](#)

Clique [aqui](#) para retornar ao Menu Principal do GSAN

From:

<https://www.gsan.com.br/> - **Base de Conhecimento de Gestão Comercial de Saneamento**

Permanent link:

[https://www.gsan.com.br/doku.php?id=ajuda:manter\\_motivo\\_de\\_corte&rev=1504786334](https://www.gsan.com.br/doku.php?id=ajuda:manter_motivo_de_corte&rev=1504786334)

Last update: **07/09/2017 12:12**

