



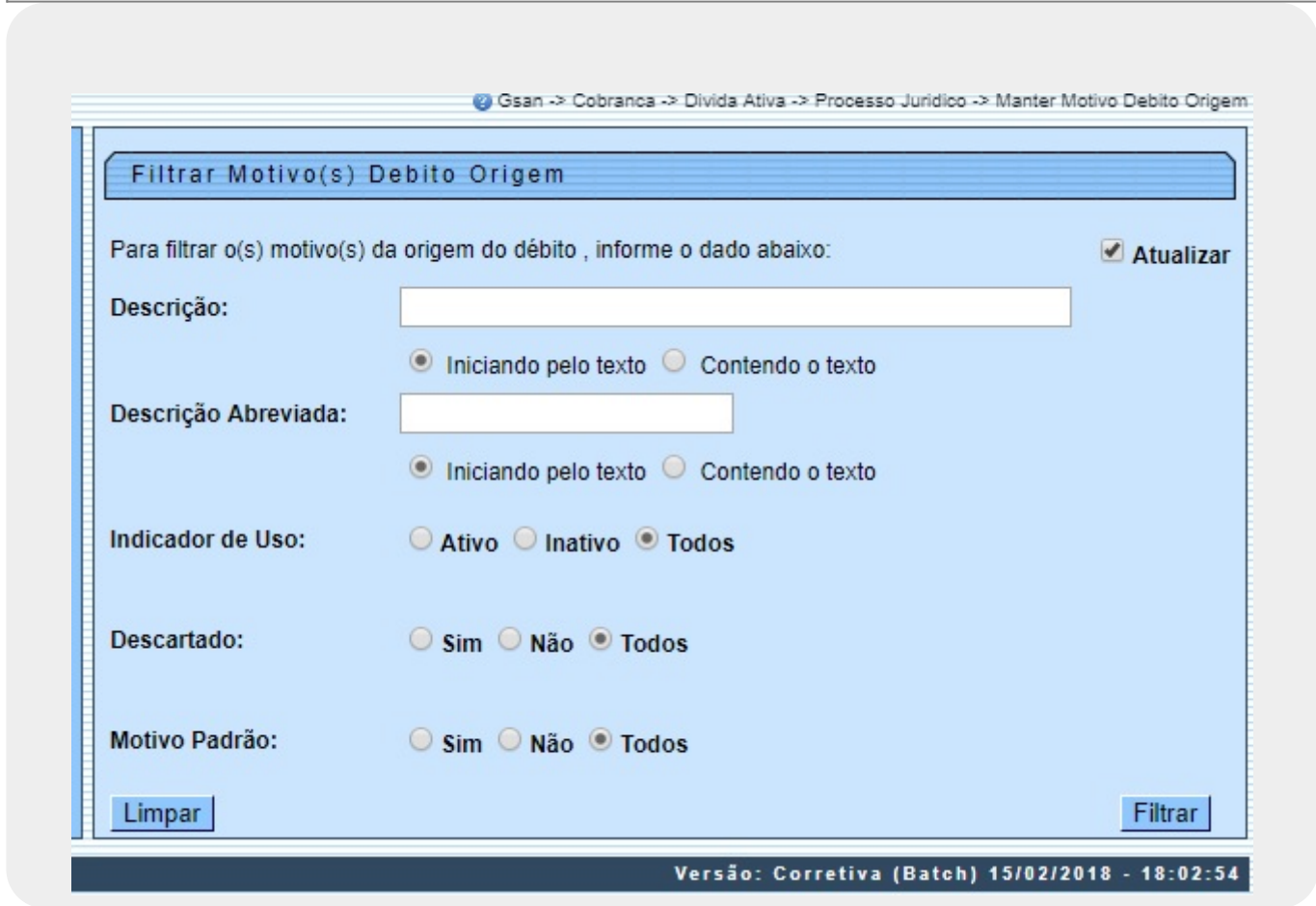
# Manter Motivo Origem Débito

O objetivo desta funcionalidade é manter, atualizar ou excluir os motivos para o débito ser inscrito em **Dívida Ativa**. A origem, a natureza e o fundamento legal e/ou contratual da dívida devem ser mantidos, atualizados ou excluídos. A opção pode ser acessada via **Menu do sistema**, no caminho **GSAN > Cobrança > Dívida Ativa > Processo Jurídico > Manter Motivo Origem Débito**.

Feito isso, o sistema acessa a tela de filtro abaixo:

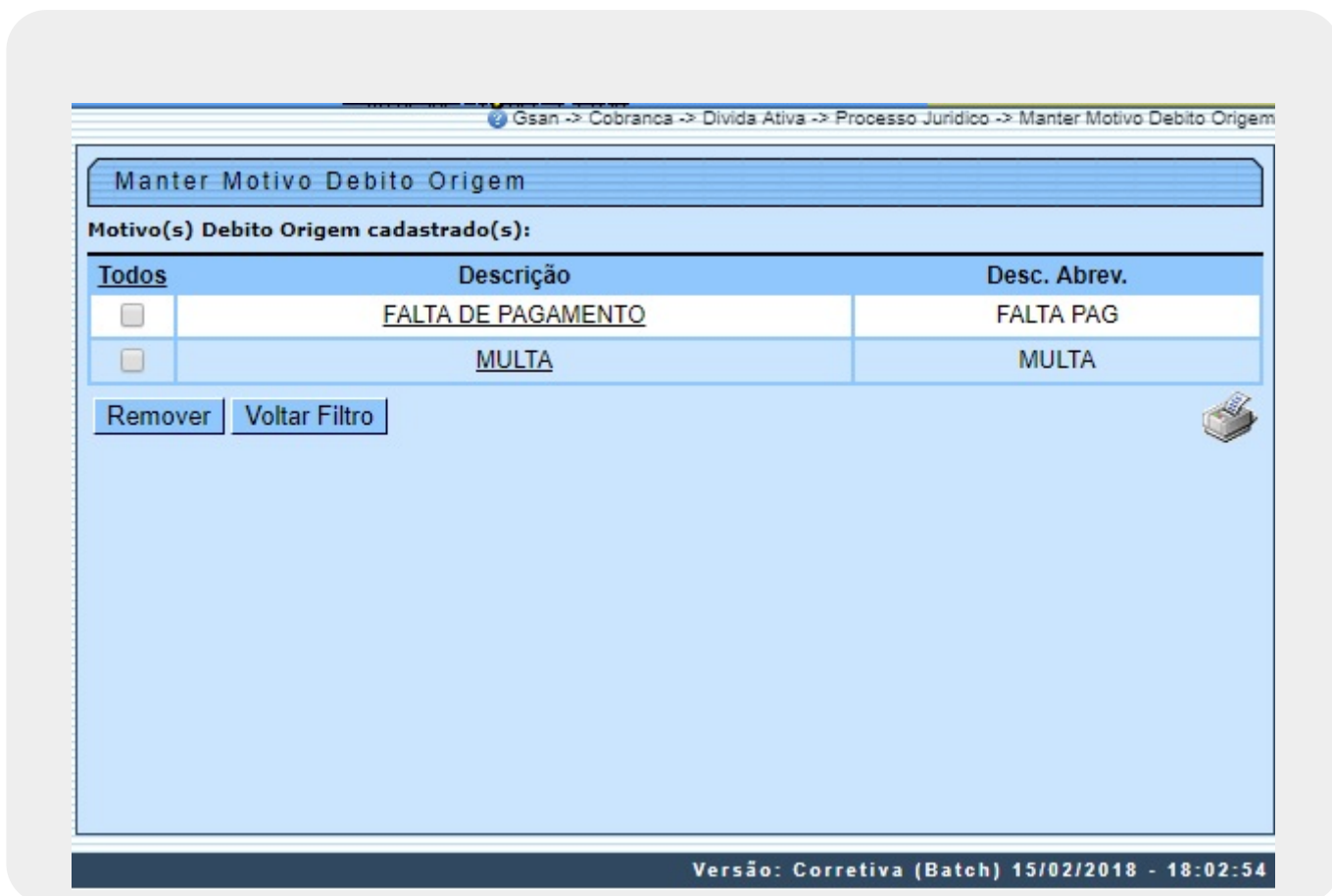
## Observação


**Informamos que os dados exibidos nas telas a seguir são fictícios, e não retratam informações de clientes.**



Agora, informe os campos que deseja filtrar (para detalhes sobre o preenchimento dos campos clique [AQUI](#)) e clique no botão **Filtrar**.

Em seguida, o sistema exibe a tela resultante do filtro.



Para remover um motivo cadastrado, marque o checkbox (opcionalmente, marque no *link* **Todos** para remover todos os itens filtrados), e, em seguida, clique no botão **Remover**. Para imprimir a relação com os resultados da pesquisa, clique em . Feito isso, o sistema visualiza o relatório para impressão, de acordo com o modelo [AQUI](#). Para atualizar um item, clique no *link* do campo **Descrição** e será exibida a tela **Atualizar Motivo Origem Débito** abaixo:

Gsan -> Cobrança -> Dívida Ativa -> Processo Jurídico -> Atualizar Motivo Débito Origem

### Atualizar Motivo Origem Débito

Para atualizar o motivo origem débito informe os dados abaixo:

**Descrição: \***

**Descrição Abreviada:**

**Texto: \***  
  
0/800

**Fundamento Legal: \***  
  
0/800


**Indicador de Uso:**  Ativo  Inativo

**Motivo Padrão:**  Sim  Não

\* Campos obrigatórios

Versão: Corretiva (Batch) 15/02/2018 - 18:02:54

Acima, faça as alterações necessárias e clique em **Atualizar**. Ao clicar em **Clonar**, o sistema acessa a funcionalidade **Inserir Motivo Origem Débito** com os campos **Texto** e **Fundamento Legal** *clonados* da tela de atualização, para inserção com nova **Descrição** e **Descrição Abreviada**:



Gsan -> Cobrança -> Dívida Ativa -> Processo Jurídico -> Atualizar Motivo Débito Origem

### Inserir Motivo Origem Débito

Para adicionar um Motivo da Origem do Débito, informe os dados abaixo:

Descrição: \*

Descrição Abreviada:

Texto: \*  
falta de pagamento, nas épocas próprias, das tarifas de Água e Esgoto e/ou dos preços dos serviços públicos abaixo discriminados


Fundamento Legal: \*  
128/672  
Do lançamento: Lei Municipal n. 1.390, de 31 de dezembro de 1965; Lei Municipal n. 1.765, de 21 de dezembro de 1973, Lei Municipal n. 5.025, de 08 de dezembro de 1985, Lei Municipal n. 5.357, de 11 de abril de 1997, Lei Municipal n. 6.195, de 29 de junho de 2000, e Decreto n. 550/250

Motivo Padrão:  Sim  Não

\* Campo Obrigatório

Versão: Corretiva (Batch) 15/02/2018 - 18:02:54

## Relatório dos Motivos de Origens de Débito Cadastrados



<b>Motivos de Origem dos Débitos Cadastrados</b>		PAG 1/1 16/02/2018 08:36:19
--	--	-----------------------------------

Descrição: A Desc. Abrev.: Indicador de Uso: Todos Descartado: Todos

Descrição Texto	Descrição Abreviada Fundamento Legal	Descartado:	Indicador Uso
FALTA DE PAGAMENTO falta de pagamento, nas épocas próprias, das tarifas de Água e Esgoto e/ou dos preços dos serviços públicos abaixo	FALTA PAG Do lançamento: Lei Municipal n. 1.390, de 31 de dezembro de 1965; Lei Municipal n. 1.765, de 21 de dezembro de 1973, Lei Municipal n. 5.025, de 08 de dezembro de 1985, Lei Municipal n. 5.357, de 11 de abril de 1997, Lei Municipal n. 6.195, de 29 de junho de 2000, e Decreto n. 14.644, de 25 de novembro de 2005. Da correção monetária: segundo a taxa mensal do Sistema Especial de Liquidação e Custódia, conforme o Decreto n. 3.719, de 18 de agosto de 2008. Da Multa:	NÃO	Ativo
MULTA multa por descumprimento contratual	MULTA multa.	NÃO	Ativo

## Tela de Sucesso

**Sucesso**

**Motivo origem débito TESTE inserida com sucesso.**

[Menu Principal](#) [Inserir outro Motivo Origem Débito](#)  
[Atualizar Motivo Origem Débito Inserida](#)

## Preenchimento dos Campos - Tela de Filtro

Campo	Preenchimento dos Campos
<b>Descrição</b>	Informe por extenso a descrição da origem do débito, selecionando: <i>Iniciando pelo texto.</i> <i>Contendo o texto.</i>
<b>Descrição Abreviada</b>	Informe por extenso a descrição abreviada da origem do débito, selecionando: <i>Iniciando pelo texto.</i> <i>Contendo o texto.</i>
<b>Indicador de uso</b>	Selecione, entre: <i>Ativo; Inativo; Todos.</i>
<b>Descartado</b>	Selecione, entre: <i>Sim; Não; Todos.</i>


Campo	Preenchimento dos Campos
Motivo Padrão	Selecione, entre: <i>Sim</i> ; <i>Não</i> ; <i>Todos</i> .

## Preenchimento dos Campos - Tela de Atualização

Campo	Preenchimento dos Campos
Descrição	Campo obrigatório - Informe por extenso a descrição da origem do débito.
Descrição Abreviada	Informe por extenso a descrição abreviada da origem do débito.
Texto	Campo obrigatório - Descreva a justificativa para a origem do débito.
Fundamento Legal	Campo obrigatório - Descreva o fundamento legal e/ou contratual de a dívida estar inscrita em <b>Dívida Ativa</b> .
Motivo Padrão	Selecione entre <i>Sim</i> ou <i>Não</i> .

## Funcionalidade dos Botões

Botão	Descrição da Funcionalidade
Limpar	Ao clicar neste botão, o sistema limpa o conteúdo dos campos na tela.
Filtrar	Ao clicar neste botão, o sistema filtra os dados informados.
Remover	Solicitar ao sistema a remoção das categorias que foram selecionadas para remoção. Só serão removidas as categorias que não tiverem vínculo com outras informações no sistema, como por exemplo, imóveis vinculados.
Voltar Filtro	Retornar para a tela de filtro. O sistema irá manter a informação dos argumentos de pesquisa informados anteriormente.
Cancelar	Ao clicar neste botão, o sistema cancela a operação e retorna à tela principal.
Inserir	Ao clicar neste botão, o sistema comanda a inserção do motivo de origem do débito.
Voltar	Ao clicar neste botão, o sistema retorna à tela anterior.
Desfazer	Ao clicar neste botão, o sistema desfaz o último procedimento realizado.
Cancelar	Ao clicar neste botão, o sistema cancela a operação e retorna à tela principal.
Atualizar	Ao clicar neste botão, o sistema comanda a atualização dos dados nas bases de dados.
Clonar	Ao clicar neste botão, o sistema acessa a funcionalidade <b>Inserir Motivo Origem Débito</b> com os campos <b>Texto</b> e <b>Fundamento Legal</b> <i>clonados</i> da tela de atualização, para inserção com nova <b>Descrição</b> e <b>Descrição Abreviada</b> .

Botão	Descrição da Funcionalidade
	Solicitar a geração de um relatório com as informações das categorias selecionadas. Para instruções mais detalhadas de como gerar o relatório, clique clique em <a href="#">Informações - Como Gerar Relatório</a> .

## Referências

### Manter Motivo Origem Débito

### Termos Principais

[Cobrança](#)

[Dívida Ativa](#)

Clique [aqui](#) para retornar ao Menu Principal do GSAN.



From:

<https://www.gsan.com.br/> - Base de Conhecimento de Gestão Comercial de Saneamento

Permanent link:

[https://www.gsan.com.br/doku.php?id=ajuda:manter\\_motivo\\_origem\\_debito&rev=1518813883](https://www.gsan.com.br/doku.php?id=ajuda:manter_motivo_origem_debito&rev=1518813883)

Last update: **16/02/2018 20:44**

