



Manter Município

Esta opção do sistema permite que seja efetuada a manutenção (alteração ou exclusão) de municípios já existentes na base de dados. A funcionalidade pode ser acessada via **Menu de Sistema**, no caminho: **GSAN > Cadastro > Geográfico > Manter Município**.

Além da alteração e exclusão de municípios, esta opção também permite a emissão de um relatório com o resultado do filtro informado.

Inicialmente, o sistema apresenta a tela **Filtrar Município** para que seja efetuado o filtro do(s) município(s) que se deseja efetuar a manutenção. Após a execução do filtro, o sistema apresenta a tela **Manter Município**, com a relação dos municípios pesquisados, ou irá direto para a tela **Atualizar Município**.

O sistema irá para a tela **Manter Município** com a relação dos municípios pesquisados, quando o campo (check-box) **Atualizar** estiver desmarcado, ou quando a quantidade de registros selecionados na pesquisa for maior do que 1. O sistema irá direto para a tela **Atualizar Município**, quando houver a negação da condição relatada acima. Ou seja, quando o campo **Atualizar** estiver marcado e a quantidade de registros selecionados for igual a 1.

O quadro, abaixo, apresenta as condições possíveis e a tela a ser apresentada:

Campo Atualizar	Qtd. Registros Selecionados	Tela Apresentada
Marcado	1 registro	Atualizar Município
Marcado	mais de 1 registro	Manter Município
Desmarcado	1 registro	Manter Município
Desmarcado	mais de um registro	Manter Município

Portanto, caso deseje alterar as informações de um município já existente na base de dados, mantenha o campo **Atualizar** marcado, pois, caso o resultado da pesquisa retorne apenas um registro, a apresentação de uma tela intermediária é evitada. Caso a sua opção seja pela exclusão de municípios já existentes, então o campo **Atualizar** pode ser desmarcado, obrigando que o sistema apresente a tela **Manter Município**, independente da quantidade de registros selecionados.

Tela Manter Município

O sistema apresenta uma tabela com a relação de municípios selecionados, de acordo com os argumentos de pesquisa informados na tela **Filtrar Município**:

Observação

Informamos que os dados exibidos nas telas a seguir são fictícios, e não retratam informações de clientes.

Gsan -> Cadastro -> Geografico -> Manter Municipio

Manter Município

Municípios cadastrados: [Ajuda](#)

<u>Todos</u>	Código	Nome	UF	CEP Inicial	CEP Final
<input type="checkbox"/>	10	ACARI	RN	59370000	59370000
<input type="checkbox"/>	30	AFONSO BEZERRA	RN	59510000	59510000
<input type="checkbox"/>	40	AGUA NOVA	RN	59995000	59995000
<input type="checkbox"/>	1501	ALEXANDRIA	RN	59965000	59965000
<input type="checkbox"/>	60	ALMINO AFONSO	RN	59760000	59760000
<input type="checkbox"/>	70	ALTO DO RODRIGUES	RN	59507000	59507000
<input type="checkbox"/>	80	ANGICOS	RN	59515000	59515000
<input type="checkbox"/>	90	ANTONIO MARTINS	RN	59870000	59870000
<input type="checkbox"/>	100	APODI	RN	59700000	59700000
<input type="checkbox"/>	110	AREIA BRANCA	RN	59655000	59655000

Remover
Voltar Filtro

[1](#)
[2](#)
[3](#)
[4](#)
[5](#)
[Próximos]
[16]

Versão: Corretiva (Online) 17/10/2017 - 17:30:06

Acima, vemos a relação dos municípios selecionados, classificada pelo código do município, que contém um *link* para que você possa selecionar o município que deseja alterar. Caso no critério de pesquisa informado tenham sido selecionados mais de 10 (dez) municípios, o sistema monta um mecanismo de paginação ao final da página. Clicando sobre o número da página, você navega para as demais páginas.

A tela acima permite que você escolha a opção de manutenção que deseja fazer:

- Alterar um município já existente;
- Excluir um, ou mais, municípios;
- Emitir o relatório dos municípios selecionados.

Para **alterar** um município, clique sobre o *link* existente no código do município, que o sistema apresenta a tela **Atualizar Município**, para que você efetue a atualização das informações do município que você selecionou.

Para efetuar a **exclusão** de municípios da base de dados, você deve efetuar dois procedimentos:

- Selecionar os municípios que deseja excluir, clicando sobre o campo (check-box) existente na coluna mais à esquerda da tabela; e

- Clicar no botão **Remover** para solicitar ao sistema que efetue a remoção dos municípios selecionados.

Você pode selecionar mais de um município para exclusão, ou todos os municípios da tela, clicando sobre o *link* **Todos** existente no cabeçalho da tabela. Se clicar mais de uma vez sobre o *link*, o sistema seleciona e desmarca a seleção dos municípios sucessivamente.

Para solicitar a **geração de um relatório** com as informações dos municípios selecionados, clique

em , que fica no canto inferior direito da tela. O sistema apresenta uma tela solicitando que você escolha o formato de saída do relatório. Escolha o formato e clique no botão **Gerar**. Para instruções mais detalhadas sobre como gerar o relatório, clique em **Informações - Como Gerar Relatório**.

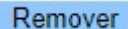


MODELO DO RELATÓRIO - MUNICÍPIOS CADASTRADOS

	Municipios cadastrados	PAG 5/5 18/10/2017 14:19:45
--	------------------------	-----------------------------------

Código:	Região:	Indicador de Uso:
Nome: A		Microrregião:
Região de Desenvolvimento:		Unidade da Federacao:

Código	Nome	UF	Cep Inicial	Cep Final
1504	SERRA NEGRA DO NORTE	RN	59318000	59318000
1350	SERRINHA	RN	59258000	59258000
1355	SERRINHA DOS PINTOS	RN	59808000	59808000
1360	SEVERIANO MELO	RN	59856000	59856000
1380	TABOLEIRO GRANDE	RN	59840000	59840000
1390	TAIPU	RN	59565000	59565000

Funcionalidade dos botões

Botão	Descrição das funcionalidades
	Solicitar ao sistema a remoção dos municípios selecionados para remoção na tabela. Só serão removidos os municípios que não tiverem vínculo com outras informações no sistema, como, por exemplo, imóveis vinculados.
	Retornar para a tela de filtro. O sistema irá manter a informação dos argumentos de pesquisa informados anteriormente.
	Solicitar a geração de um relatório com as informações dos municípios selecionados.

Referências

[Manter Município](#)

Termos Principais

[Município](#)

Clique [aqui](#) para retornar ao Menu Principal do GSAN.

From:

<https://www.gsan.com.br/> - **Base de Conhecimento de Gestão Comercial de Saneamento**

Permanent link:

https://www.gsan.com.br/doku.php?id=ajuda:manter_municipio

Last update: **22/01/2018 20:06**

