



# Manter Natureza de Equipe

O objetivo desta funcionalidade é manter os dados de natureza de equipe cadastrados no sistema, podendo ser acessada no caminho: [GSAN](#) > [Atendimento ao Público](#) > [Ordem de Serviço](#) > Manter Natureza de Equipe.

Inicialmente o sistema exibe a tela de filtro, para que sejam informados os parâmetros sobre a posição de ligação, podendo ser filtrados pelas seguintes opções:

- Descrição (Iniciando pelo Texto, Contendo o Texto);
- Descrição Abreviada;
- Indicador de Uso.

Informe os parâmetros que julgar necessários e clique no botão **Filtrar**.

GSAN -> Atendimento ao Publico -> Ordem de Servico -> Manter Natureza de Equipe

**Filtrar Natureza de Equipe**

Para filtrar a(s) Natureza(s) de equipe, informe os dados abaixo:  **Atualizar**


**Descrição:**   
 Iniciando pelo texto  Contendo o texto

**Descrição Abreviada:**

**Indicador de uso:**  Ativo  Inativo  Todos

Com base nos parâmetros informados, o sistema exibe a tela resultante do filtro, conforme tela abaixo.


Para excluir um ou mais itens, marque no(s) checkbox(s) correspondente(s), ou para remover todos os itens, clique no hiperlink **Todos** e, em seguida, clique no botão **Remover**.

Ao clicar no botão  o sistema gera o relatório das naturezas de equipes cadastradas, conforme modelo apresentado na sequencia desta documentação.

### Manter Natureza de Equipe

**Naturezas de Equipe Cadastradas:**

| Todos                    | Descrição                       | Descrição Abreviada | Indicador de Uso |
|--------------------------|---------------------------------|---------------------|------------------|
| <input type="checkbox"/> | <a href="#">CENARIO TESTE</a>   | CT                  | Ativo            |
| <input type="checkbox"/> | <a href="#">CENARIO TESTE 1</a> | CT1                 | Ativo            |
| <input type="checkbox"/> | <a href="#">NATUREZA TESTE</a>  | NATUREZA            | Ativo            |
| <input type="checkbox"/> | <a href="#">NATUREZA 011</a>    | NT1                 | Ativo            |
| <input type="checkbox"/> | <a href="#">NATUREZA 3X0</a>    | NAT                 | Inativo          |
| <input type="checkbox"/> | <a href="#">TESTE ADAUTO 2</a>  | TA002               | Ativo            |
| <input type="checkbox"/> | <a href="#">TESTE ADAUTO 4</a>  | TA4                 | Ativo            |



Para atualizar um item referente a atividade cadastrada, clique no hiperlink do campo “Descrição”, Tela “Manter Natureza de Equipe”, e será exibida a tela abaixo. Faça as modificações que julgar necessárias e clique no botão  .

### Atualizar Natureza de Equipe

Para atualizar a natureza de equipe, informe os dados abaixo:

**Descrição:\***

**Descrição Abreviada:**

**Indicador de Uso:\***  Ativo  Inativo

\* Campos obrigatórios

# Preenchimento dos Campos


| Campo               | Orientações para Preenchimento   |
|---------------------|--|
| Descrição(*)        | Campo obrigatório - Informe a descrição de natureza da equipe, com no máximo 100 (cem) caracteres.   |
| Descrição Abreviada | Informe a descrição abreviada de descrição na natureza da equipe, com no máximo 10 (dez) caracteres. |
| Indicador de Uso(*) | Campo obrigatório - Selecione uma das opções "Ativo", ou "Inativo".                                  |

## MODELO: RELATÓRIO DE NATUREZA DE EQUIPE

| RELATÓRIO DE NATUREZA DE EQUIPE |                     | PÁG 1/1<br>16/10/2013<br>11:43:05 |
|---------------------------------|---------------------|-----------------------------------|
| Descrição                       | Descrição Abreviada | Indicador de Uso                  |
| CENARIO TESTE                   | CT                  | Ativo                             |
| CENARIO TESTE 1                 | CT1                 | Ativo                             |
| NATUREZA TESTE                  | NATUREZA            | Ativo                             |
| NATUREZA 011                    | NT1                 | Ativo                             |
| NATUREZA 3X0                    | NAT                 | Inativo                           |
| TESTE ADAUTO 2                  | TA002               | Ativo                             |
| TESTE ADAUTO 4                  | TA4                 | Ativo                             |

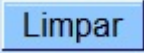

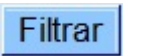
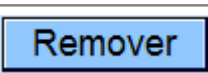
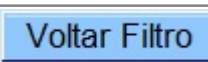
## Tela de Sucesso



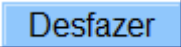
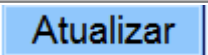
**Sucesso**

 **Natureza de Equipe NATUREZA 3X0 atualizada com sucesso.**

[Menu Principal](#) [Realizar outra Manutenção de Natureza de Equipe](#)

## Funcionalidade dos Botões

| Botão   | Descrição da Funcionalidade  |
|---|--|
|  | Ao clicar neste botão, o sistema limpa o conteúdo dos campos na tela.                                |
|  | Ao clicar neste botão, o sistema cancela a operação e retorna à tela principal.                      |
|  | Ao clicar neste botão, o sistema comanda a execução do filtro, com base nos parâmetros informados.   |
|  | Ao clicar neste botão, o sistema remove das bases de dados o(s) item(ns) selecionado(s) no checkbox. |
|  | Ao clicar neste botão, o sistema retorna à tela de filtro.   |

| Botão   | Descrição da Funcionalidade  |
|---|--|
|  | Ao clicar neste botão, o sistema gera o <b>RELATÓRIO DE NATUREZA DE EQUIPE</b> . |
|  | Ao clicar neste botão, o sistema retorna à tela anterior.                        |
|  | Ao clicar neste botão, o sistema desfaz o último procedimento realizado.         |
|  | Ao clicar neste botão, o sistema comanda a atualização dos dados.                |

Clique [aqui](#) para retornar ao Menu Principal do GSAN

From: <https://www.gsan.com.br/> - Base de Conhecimento de Gestão Comercial de Saneamento

Permanent link: [https://www.gsan.com.br/doku.php?id=ajuda:manter\\_natureza\\_de\\_equipe&rev=1429123242](https://www.gsan.com.br/doku.php?id=ajuda:manter_natureza_de_equipe&rev=1429123242)

Last update: **31/08/2017 01:11**

