



# Manter Ordem de Serviço Concluída

O objetivo desta funcionalidade é consultar e atualizar a situação de fiscalização das ordens de serviços seletivas concluídas. A opção pode ser acessada via **Menu de Sistema**, no caminho: **GSAN > Atendimento ao Público > Ordem de Serviço > Manter Ordem de Serviço Concluída**.

Feito isso, o sistema acessa a tela de atualização a seguir:

## Observação

**Informamos que os dados exibidos nas telas e no relatório a seguir são fictícios, e não retratam informações de clientes.**

The screenshot shows a web application interface for updating service order data. The breadcrumb path at the top is "Gsan -> Atendimento ao Publico -> Ordem de Servico -> Manter Ordem de Servico Concluida". The main title of the form is "Atualizar dados da Fiscalização".

The form contains the following fields and controls:

- Número da OS:** A text input field followed by a "Pesquisar" button.
- Dados do Encerramento da Ordem de Serviço:**
  - Número da OS:** Text input field.
  - Data de Emissão:** Text input field.
  - Data de Encerramento:** Text input field.
  - Matrícula do Imóvel:** Text input field.
  - Local de Instalação:** Text input field.
  - Troca de Proteção:** Radio buttons for "SIM" and "NÃO".
  - Troca de Registro:** Radio buttons for "SIM" and "NÃO".
  - Situação da Fiscalização:** Radio buttons for "Não Fiscalizado", "Aprovado", and "Reprovado".
  - Data da 1a. Fiscalização:** Text input field.
  - Data da 2a. Fiscalização:** Text input field.
  - Data da 3a. Fiscalização:** Text input field.
  - Funcionário:** Text input field.

At the bottom of the form, there are three buttons: "Desfazer", "Cancelar", and "Atualizar".

The footer of the application displays: "Versão: 3.0.4.0 (Batch) 20/02/2017 - 11:47:21".

Inicialmente o sistema exibe a tela acima. Informe o número da ordem de serviço, com no máximo 9 (nove) dígitos, e clique no botão **Pesquisar**:

O sistema exibe os dados da ordem de serviço selecionada, com todos os campos protegidos.

- Número da Ordem;
- Data de Emissão no formato DD/MM/AAAA (dia, mês, ano);
- Data de Encerramento no formato DD/MM/AAAA (dia, mês, ano);
- Matrícula do Imóvel;
- Local de Instalação;
- Indicador de Troca de Proteção, de acordo com o indicador: Sim, ou Não;
- Indicador de Troca de Registro, de acordo com o indicador: Sim, ou Não;
- Situação da Fiscalização. De acordo com o código de fiscalização:
  - Não fiscalizado,
  - Aprovado,
  - Reprovado;
- Data da 1ª Fiscalização no formato DD/MM/AAAA (dia, mês, ano);
- Data da 2ª Fiscalização no formato DD/MM/AAAA (dia, mês, ano);
- Data da 3ª Fiscalização no formato DD/MM/AAAA (dia, mês, ano);
- Matrícula do Funcionário responsável pela fiscalização;

## Atualização

Caso o usuário tenha permissão de atualizar, o sistema permite alterar os seguintes campos:

- Situação da Fiscalização:
  - Aprovado,
  - Reprovado.

Caso o usuário informe o campo anterior (aprovado ou reprovado), é obrigatório informar:

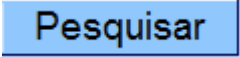
- Data da Fiscalização no formato DD/MM/AAAA (dia, mês, ano);
- Matrícula do funcionário responsável pela fiscalização.

Em seguida, o sistema executa algumas validações antes da atualização:

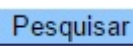

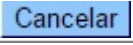
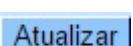
- Verificar existência de dados:
  - Caso não exista a tabela na base de dados, o sistema exibe a mensagem *Tabela «nome da tabela» inexistente* e cancela a operação.
  - Caso a tabela esteja sem dados, o sistema exibe a mensagem *Tabela «nome da tabela» sem dados para seleção* e cancela a operação.
- Verificar boletim encerrado:
  - Caso a data de encerramento do boletim esteja preenchida só é permitido atualizar as ordens reprovadas ou não fiscalizadas.
- Verificar datas:
  - Caso a data da 1ª fiscalização esteja preenchida, o sistema habilita a 2ª data de fiscalização.
  - Caso a data da 2ª fiscalização esteja preenchida, o sistema habilita a 3ª data de fiscalização.
  - Caso as três datas estejam preenchidas, o sistema desabilita as três datas.
- Verificar preenchimento dos campos:
  - Situação da Fiscalização: aprovado ou reprovado. Só pode ser alterada caso a situação da fiscalização seja igual a *não fiscalizado* ou *reprovado*.
  - Situação da Fiscalização: *não fiscalizado*. Limpa os campos de *Datas* e *Funcionário*.

- Data da Fiscalização: deve ser anterior à data corrente e posterior à data de encerramento.
- Matrícula do funcionário: Caso o funcionário informado não exista no sistema, é exibida a mensagem: *Funcionário inexistente*.
- Atualização realizada por outro usuário:
  - Caso o usuário tente atualizar uma ordem que já tenha sido atualizada durante a manutenção corrente, é exibida a mensagem *Esse registro foi atualizado por outro usuário durante a operação. Realize uma nova manutenção*.
- Verificar sucesso da transação:
  - Caso o código de retorno da operação efetuada no banco de dados seja diferente de zero, é exibida a mensagem conforme o código de retorno; caso contrário, o sistema exibe as seguintes mensagens, na atualização: *OS de código «código da OS» atualizada com sucesso*.

## Preenchimento dos Campos

Campo	Orientações para Preenchimento
Número da OS	Informe o número da ordem de serviço e clique no botão 

## Funcionalidade dos Botões

Botão	Descrição da Funcionalidade
	Ao clicar neste botão, o sistema pesquisa a ordem de serviço na base de dados e exibe o conteúdo na tela.
	Ao clicar neste botão, o sistema comanda a inserção dos dados na base de dados.
	Ao clicar neste botão, o sistema cancela a operação e retorna à tela principal.
	Ao clicar neste botão, o sistema comanda a execução da atualização dos dados na base de dados.

## Referências

[Manter Ordem de Serviço Concluída](#)

## Termos Principais

[Ordem de Serviço](#)

Clique [aqui](#) para retornar ao Menu Principal do GSAN

Last  
update: ajuda:manter\_ordem\_de\_servico\_concluida https://www.gsan.com.br/doku.php?id=ajuda:manter\_ordem\_de\_servico\_concluida&rev=1487957829  
31/08/2017 01:11

---

From:  
<https://www.gsan.com.br/> - **Base de Conhecimento de Gestão Comercial de Saneamento**

Permanent link:  
[https://www.gsan.com.br/doku.php?id=ajuda:manter\\_ordem\\_de\\_servico\\_concluida&rev=1487957829](https://www.gsan.com.br/doku.php?id=ajuda:manter_ordem_de_servico_concluida&rev=1487957829)

Last update: **31/08/2017 01:11**

