



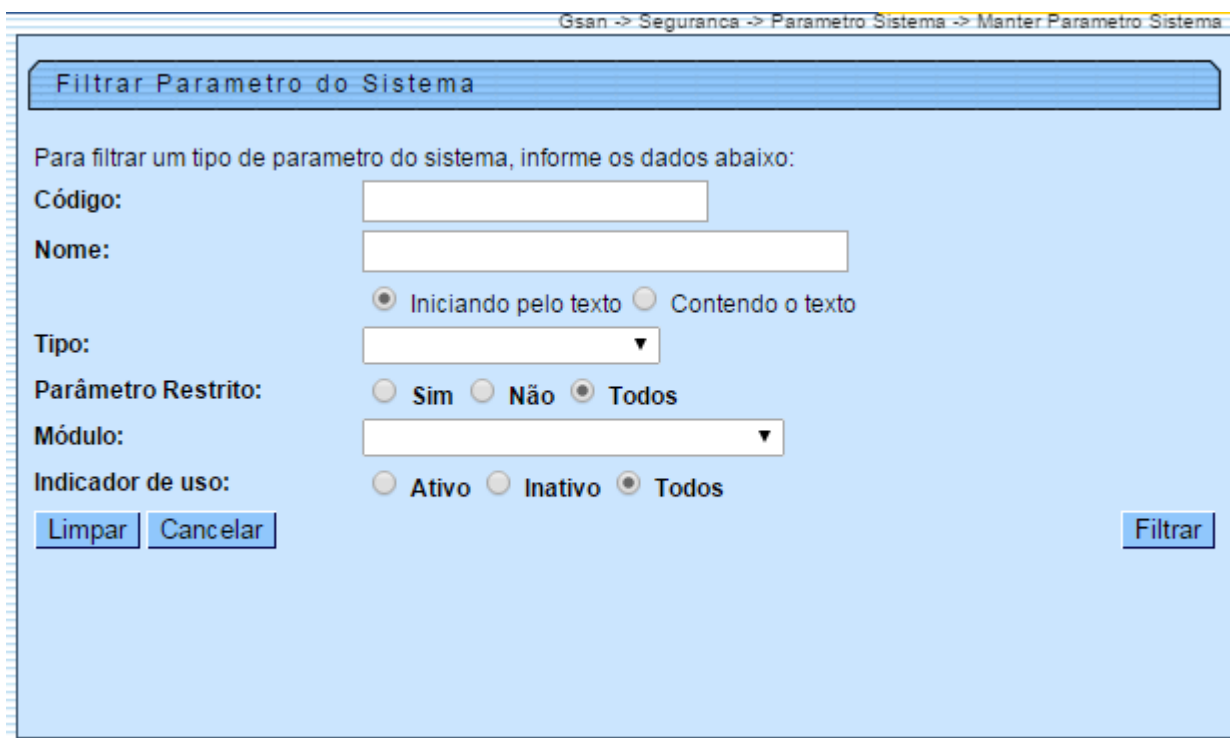
Manter Parâmetro Sistema

O objetivo desta funcionalidade é manter os dados de parâmetros utilizados pelo sistema, podendo ser acessada no caminho: [GSAN](#) > [Segurança](#) > [Parâmetro Sistema](#) > Manter Parâmetro Sistema.


Inicialmente o sistema exibe a tela de filtro, para que sejam informados as opções de filtro sobre os parâmetros, podendo ser filtrados pelas seguintes opções:

- Código;
- Nome;
- Tipo;
- Parâmetro Restrito;
- Módulo;
- Indicador de Uso.

Informe os parâmetros que julgar necessários e clique no botão .




Com base nos parâmetros informados, o sistema exibe a tela resultante do filtro, conforme tela abaixo.

Ao clicar no botão  o sistema gera o relatório das naturezas de equipes cadastradas, conforme modelo apresentado na sequencia desta documentação.

Manter Novos Parâmetros do Sistema.		
Parâmetros Cadastrado(s):		
Código	Nome	Tipo
11	<u>TESTE11</u>	LISTA DE VALORES (v1]...[vN)
12	<u>TESTE12</u>	COORDENADAS (X,Y)
13	<u>TESTE13</u>	ID (CHAVE PRIMARIA DE TABELA)
14	<u>Quantidade maxima de colunas do comunicado</u>	NUMERO INTEIRO
15	<u>Quantidade maxima de linhas do comunicado</u>	NUMERO INTEIRO
16	<u>Referencia inicial para cobranca de multa nas contas vencidas</u>	NUMERO INTEIRO
17	<u>TESTE REFERENCIA</u>	REFERENCIA (MM/YYYY)
21	<u>Perquntar Substituicao de Cliente Conta</u>	INDICADOR (1=SIM 2=NAO)
23	<u>Perquntar o Cliente que Sera Impresso na 2 Via da Conta</u>	INDICADOR (1=SIM 2=NAO)
34	<u>Id da Ocorrencia de Cadastro correspondente a Cortado com Consumo</u>	ID (CHAVE PRIMARIA DE TABELA)

1 2

[Voltar Filtro](#) 

Clique [aqui](#) para retornar ao Menu Principal do GSAN

From: <https://www.gsan.com.br/> - Base de Conhecimento de Gestão Comercial de Saneamento

Permanent link: https://www.gsan.com.br/doku.php?id=ajuda:manter_parametro_sistema&rev=1431700596

Last update: **31/08/2017 01:11**

