



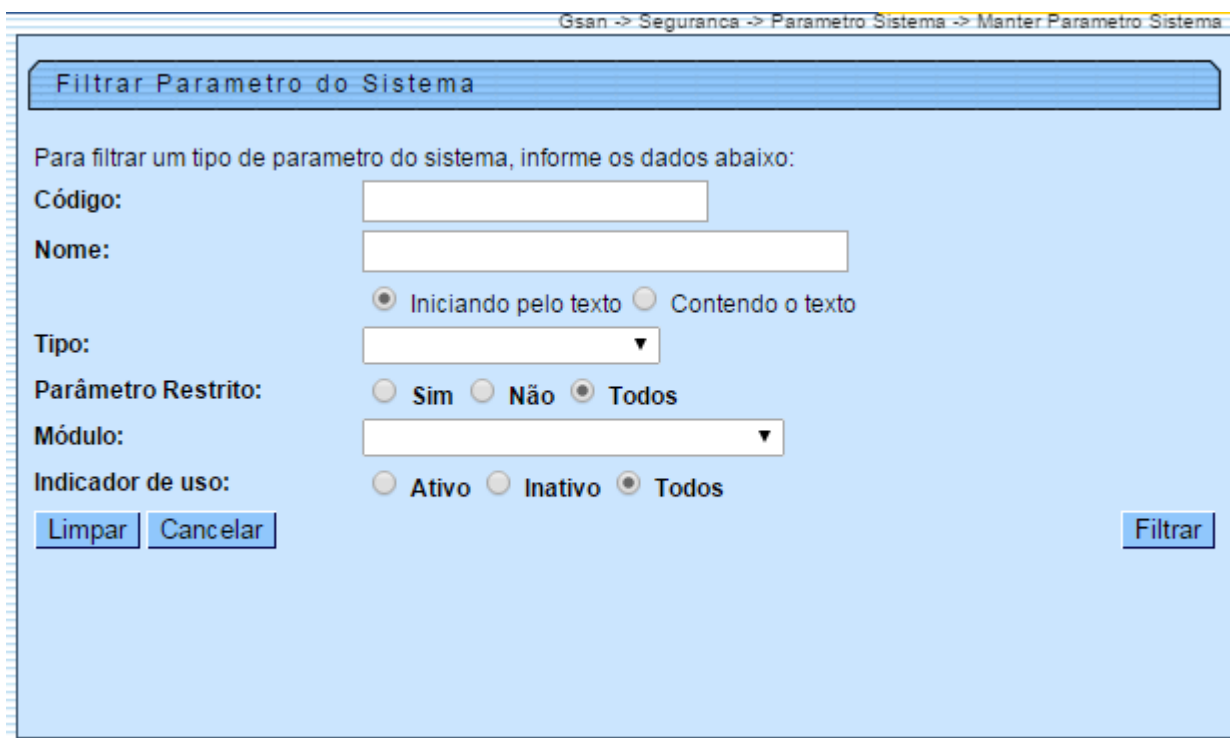
Manter Parâmetro Sistema

O objetivo desta funcionalidade é manter os dados de parâmetros utilizados pelo sistema, podendo ser acessada no caminho: [GSAN](#) > [Segurança](#) > [Parâmetro Sistema](#) > Manter Parâmetro Sistema.

Inicialmente o sistema exibe a tela de filtro, para que sejam informados as opções de filtro sobre os parâmetros, podendo ser filtrados pelas seguintes opções:

- Código;
- Nome;
- Tipo;
- Parâmetro Restrito;
- Módulo;
- Indicador de Uso.

Informe os parâmetros que julgar necessários e clique no botão .



Gsan -> Segurança -> Parametro Sistema -> Manter Parametro Sistema

Filtrar Parametro do Sistema

Para filtrar um tipo de parametro do sistema, informe os dados abaixo:

Código:

Nome:

Iniciando pelo texto Contendo o texto


Tipo:

Parâmetro Restrito: Sim Não Todos

Módulo:


Indicador de uso: Ativo Inativo Todos

Com base nos parâmetros informados, o sistema exibe a tela resultante do filtro, conforme tela abaixo.

Ao clicar no botão  o sistema gera o relatório das naturezas de equipes cadastradas, conforme modelo apresentado na sequencia desta documentação.

Manter Novos Parâmetros do Sistema.		
Parâmetros Cadastrado(s):		
Código	Nome	Tipo
11	TESTE11	LISTA DE VALORES (V1 ... VN)
12	TESTE12	COORDENADAS (X,Y)
13	TESTE13	ID (CHAVE PRIMARIA DE TABELA)
14	Quantidade maxima de colunas do comunicado	NUMERO INTEIRO
15	Quantidade maxima de linhas do comunicado	NUMERO INTEIRO
16	Referencia inicial para cobrança de multa nas contas vencidas	NUMERO INTEIRO
17	TESTE REFERENCIA	REFERENCIA (MM/YYYY)
21	Perquntar Substituicao de Cliente Conta	INDICADOR (1=SIM 2=NAO)
23	Perquntar o Cliente que Sera Impresso na 2 Via da Conta	INDICADOR (1=SIM 2=NAO)
34	Id da Ocorrencia de Cadastro correspondente a Cortado com Consumo	ID (CHAVE PRIMARIA DE TABELA)

1 2

[Voltar Filtro](#) 

Para atualizar um item referente ao parâmetro cadastrada, clique no hiperlink do campo “Nome”, Tela “Manter Novos Parâmetros do Sistema”, e será exibida a tela abaixo. Faça as modificações que julgar necessárias e clique no botão **Atualizar** .

Atualizar Parâmetros do Sistema	
Para atualizar um parâmetro, informe os dados abaixo:	
Nome:	<input type="text" value="Perquntar Substituicao de Cliente Conta"/>
Descrição: *	<input type="text" value="INDICADOR PARA PERGUNTAR NA RETIFICACAO DE CONTA SE DEVE ATUALIZAR O CLIENTE OU MANTER O ANTERIOR"/>
Código Constante:	<input type="text" value="ICPERGUNT"/>
Valor: *	<input checked="" type="radio"/> Ativo <input type="radio"/> Inativo
Módulo Principal Associado:	<input type="text" value="7- FATURAMENTO"/>
Tipo: *	<input type="text" value="2- INDICADOR (1=SIM 2=NAO)"/>
Indicador de uso: *	<input checked="" type="radio"/> Ativo <input type="radio"/> Inativo
* Campo Obrigatório	
<input type="button" value="Voltar"/> <input type="button" value="Desfazer"/>	<input type="button" value="Atualizar"/>

Preenchimento dos Campos

Campo	Orientações para Preenchimento
Nome	
Descrição(*)	Campo obrigatório -
Código Constante	
Valor(*)	Campo obrigatório -
Módulo Principal Associado	
Tipo(*)	Campo obrigatório -
Indicador de Uso(*)	Campo obrigatório -

Modelo de Relatório - Parâmetros Cadastrados

Parâmetros Cadastrados		PAG 1/1 15/05/2015 11:04:46
Filtro: Código Constante:	Nome:	
Tipo:	Indicador de Restrito: TODOS	
Módulo:	Indicador de Uso: TODOS	
Código	Nome	Tipo
1	EXIBIR FILTRO DE MUNICIPIO	INDICADOR (1=SIM 2=NAO)
2	TESTE ASD	NUMERO INTEIRO
3	TESTE3	VALOR (2 DECIMAIS
4	TESTE4	URL
5	TESTE5	TEXTO
6	TESTE6	ENDEREÇO IP
7	TESTE7	METODO
8	TESTE8	PERCENTUAL(2 decimais
9	TESTE9	DATA (DD/MM/AAAA)
10	TESTE10	DATA (DD/MM/AAA) HORA(HH:
11	TESTE11	LISTA DE VALORES
12	TESTE12	COORDENADAS (X,Y)
13	TESTE13	ID (CHAVE PRIMARIA DE
14	Quantidade máxima de colunas do comunicado	NUMERO INTEIRO
15	Quantidade máxima de linhas do comunicado	NUMERO INTEIRO
16	Referencia inicial para cobrança de multa nas	NUMERO INTEIRO
17	TESTE REFERENCIA	REFERENCIA (MM/YYYY)
21	Perguntar Substituicao de Cliente Conta	INDICADOR (1=SIM 2=NAO)
23	Perguntar o Cliente que Sera Impresso na 2 Via da	INDICADOR (1=SIM 2=NAO)
34	Id da Ocorrencia de Cadastro correspondente a	ID (CHAVE PRIMARIA DE

Clique [aqui](#) para retornar ao Menu Principal do GSAN

From:

<https://www.gsan.com.br/> - **Base de Conhecimento de Gestão Comercial de Saneamento**

Permanent link:

https://www.gsan.com.br/doku.php?id=ajuda:manter_parametro_sistema&rev=1431701152

Last update: **31/08/2017 01:11**

