

Manter Parâmetros de Perdas Fiscais

O objetivo desta funcionalidade é manter os parâmetros das perdas fiscais durante o processo de encerramento do faturamento. Isso é feito através das funcionalidades de geração de resumos e lançamentos contábeis na base de integração do sistema ALPHA.

A funcionalidade pode ser acessada no caminho: **Menu: Gsan: Financeiro: Manter Parâmetros de Perdas Fiscais.**

Encerramento do Faturamento

O processo de geração de resumos e lançamentos contábeis na base de integração do sistema ALPHA, gera resumos para as seguintes origens de lançamentos contábeis:

Gerar Resumos

1. Provisão de Perdas Fiscais;
2. Provisão de Perdas Societárias;
3. Volumes Consumidos e não Faturados.

Gerar Lançamentos Contábeis

1. Provisão de Perdas Fiscais;
2. Provisão de Perdas Societárias.

Gerar Base de Dados (lançamentos contábeis) para o Sistema ALPHA

1. Faturamento;
2. Provisão de Perdas Fiscais;
3. Provisão de Perdas Societárias;
4. Volumes Consumidos e não Faturados.

Encerramento da Arrecadação

O processo de encerramento da arrecadação foi alterado com a inclusão das funcionalidades de geração de resumos e lançamentos contábeis na base de integração do sistema ALPHA, para a seguinte origem de lançamentos contábeis, através das funcionalidades inserir/manter os parâmetros para a geração das perdas fiscais.

Pelo caminho: **Menu: Gsan: Financeiro: Manter Parâmetros de Perdas Fiscais** o sistema visualiza a tela a seguir:

Gsan -> Financeiro -> Manter Parâmetros de Perdas Fiscais

Manter Parâmetros de Perdas Fiscais

Para atualizar parâmetros de perdas fiscais, informe a referência (mês/ano):

Vigência a partir da referência contábil:* mm/aaaa

Valor máximo das perdas fiscais: *

Limite de valor por número de meses vencidos:

Valor: *

Número de Meses: *

Situação de Cobrança:

* Campos obrigatórios

Remover	Valor	Número de Meses	Situação de Cobrança
<input checked="" type="checkbox"/>	5.000,00	6	
<input checked="" type="checkbox"/>	30.000,00	12	
<input checked="" type="checkbox"/>	99.999.999.999,99	12	EM COBRANCA JUDICIAL

Informe os campos e clique no botão

Preenchimento dos Campos

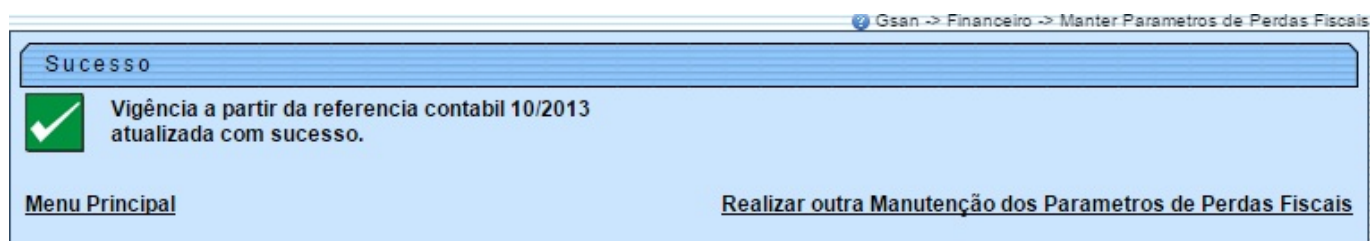
Campo	Orientações para Preenchimento
Vigência a Partir da Referência Contábil	Campo obrigatório. Informe a vigência a partir da referência contábil, no formato MM/AAAA (mês, ano). Caso o mês/ano informado seja inválido, é exibida a mensagem <i>Mês/Ano inválido</i> . Caso a vigência não tenha sido informada, é exibida a mensagem <i>Campo obrigatório não preenchido</i> .
Valor Máximo das Perdas Fiscais	Campo obrigatório. Informe o valor máximo a ser considerado para perdas fiscais. Caso o valor máximo não tenha sido informado, é exibida a mensagem <i>Campo obrigatório não preenchido</i> .
Valor	Campo obrigatório. Informe o valor por número de meses vencidos que representará o limite a ser considerado para perdas fiscais. Caso o valor não tenha sido informado, é exibida a mensagem <i>Campo obrigatório não preenchido</i> .
Número de Meses	Campo obrigatório. Informe o número de meses vencidos que representará o limite a ser considerado para perdas fiscais. Caso o número de meses não tenha sido informado, é exibida a mensagem <i>Campo obrigatório não preenchido</i> .

Campo	Orientações para Preenchimento
Situação de Cobrança	Selecione uma das opções disponibilizada pelo sistema, referente à situação de cobrança em que se encontra o débito do imóvel.


Observação: Caso nenhum item tenha sido adicionado ao *grid* (Limite de valor por número de meses vencidos - quadro com itens adicionados), é exibida a mensagem *Adicione ao menos um limite de valor por número de meses vencidos*.

Tela de Sucesso

Preenchidos todos os campos obrigatórios e clicado no botão **Manter**, o sistema atualiza os dados na base:




Sucesso

 Vigência a partir da referencia contabil 10/2013 atualizada com sucesso.

[Menu Principal](#) [Realizar outra Manutenção dos Parametros de Perdas Fiscais](#)

Funcionalidade dos Botões

Botão	Descrição da Funcionalidade
Pesquisar	Pesquisa a vigência da referência contábil cadastradas no sistema e exibe em tela, possibilitando modificações.
Adicionar	Ao clicar neste botão, o sistema permite adicionar parâmetros de perdas fiscais.
	Ao clicar neste botão, o sistema permite excluir o item em exibição na tela.
Desfazer	Ao clicar neste botão, o sistema desfaz o último procedimento realizado.
Cancelar	Ao clicar neste botão, o sistema cancela a operação e retorna à tela principal.
Manter	Ao clicar neste botão, o sistema comanda a atualização dos dados nas bases de dados.

Clique [aqui](#) para retornar ao Menu Principal do GSAN

From:

<https://www.gsan.com.br/> - Base de Conhecimento de Gestão Comercial de Saneamento

Permanent link:

https://www.gsan.com.br/doku.php?id=ajuda:manter_parametros_de_perdas_fiscais&rev=1436465703

Last update: 31/08/2017 01:11

