



Manter Parâmetros de Perdas Fiscais

O objetivo desta funcionalidade é manter os parâmetros das perdas fiscais durante o processo de encerramento do faturamento. Isso é feito através das funcionalidades de geração de resumos e lançamentos contábeis na base de integração do sistema ALPHA.

A funcionalidade pode ser acessada através do caminho [GSAN](#) > [financeiro](#) > Manter Parâmetros de Perdas Fiscais.

Encerramento do Faturamento

O processo de geração de resumos e lançamentos contábeis na base de integração do sistema ALPHA, gera resumos para as seguintes origens de lançamentos contábeis:

Gerar Resumos

- Provisão de Perdas Fiscais;
- Provisão de Perdas Societárias;
- Volumes Consumidos e não Faturados.

Gerar Lançamentos Contábeis

- Provisão de Perdas Fiscais;
- Provisão de Perdas Societárias.

Gerar Base de Dados (lançamentos contábeis) para o Sistema ALPHA

- Faturamento;
- Provisão de Perdas Fiscais;
- Provisão de Perdas Societárias;
- Volumes Consumidos e não Faturados.

Encerramento da Arrecadação

O processo de encerramento da arrecadação foi alterado, com a inclusão das funcionalidades de geração de resumos e de lançamentos contábeis na base de integração do sistema ALPHA para a origem dos lançamentos contábeis citados acima. Isso foi feito através das funcionalidades inserir/manter os parâmetros para a geração das perdas fiscais.

Acessado o caminho: [GSAN](#) > [financeiro](#) > Manter Parâmetros de Perdas Fiscais o sistema visualiza a tela a seguir:

Gsan -> Financeiro -> Manter Parâmetros de Perdas Fiscais

Manter Parâmetros de Perdas Fiscais

Para atualizar parâmetros de perdas fiscais, informe a referência (mês/ano):

Vigência a partir da referência contábil:* mm/aaaa

Valor máximo das perdas fiscais: *

Limite de valor por número de meses vencidos:

Valor: *

Número de Meses: *

Situação de Cobrança:

* Campos obrigatórios

Remover	Valor	Número de Meses	Situação de Cobrança
<input checked="" type="checkbox"/>	5.000,00	6	
<input checked="" type="checkbox"/>	30.000,00	12	
<input checked="" type="checkbox"/>	99.999.999.999,99	12	EM COBRANCA JUDICIAL

Informe os campos e clique no botão


Preenchimento dos Campos

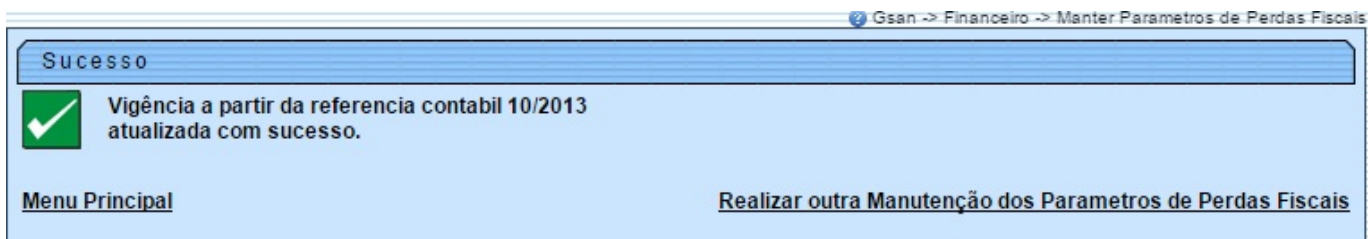
Campo	Orientações para Preenchimento
Vigência a Partir da Referência Contábil	<p>Campo obrigatório - Informe a vigência a partir da referência contábil, no formato MM/AAAA (mês, ano).</p> <p>Caso o mês/ano informado seja inválido, é exibida a mensagem "Mês/Ano inválido".</p> <p>Caso a vigência não tenha sido informada, é exibida a mensagem "Campo obrigatório não preenchido".</p>
Valor Máximo das Perdas Fiscais	<p>Campo obrigatório - Informe o valor máximo a ser considerado para perdas fiscais.</p> <p>Caso o valor máximo não tenha sido informado, é exibida a mensagem "Campo obrigatório não preenchido".</p>

Campo	Orientações para Preenchimento
Valor	Campo obrigatório - Informe o valor por número de meses vencidos que representará o limite a ser considerado para perdas fiscais. Caso o valor não tenha sido informado, é exibida a mensagem "Campo obrigatório não preenchido".
Número de Meses	Campo obrigatório - Informe o número de meses vencidos que representará o limite a ser considerado para perdas fiscais. Caso o número de meses não tenha sido informado, é exibida a mensagem "Campo obrigatório não preenchido".
Situação de Cobrança	Selecione uma das opções disponibilizadas pelo sistema, referente à situação de cobrança em que se encontra o débito do imóvel.

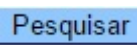
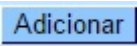

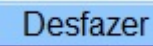
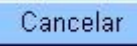
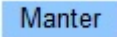
Observação: Caso nenhum item tenha sido adicionado nos campos disponíveis da opção *Limite de valor por número de meses vencidos*, é exibida a mensagem "Adicione ao menos um limite de valor por número de meses vencidos".

Tela de Sucesso

Preenchidos todos os campos obrigatórios e clicado no botão , o sistema atualiza os dados na base:



Funcionalidade dos Botões

Botão	Descrição da Funcionalidade
	Pesquisa a vigência da referência contábil cadastradas no sistema e exibe em tela, possibilitando modificações.
	Ao clicar neste botão, o sistema permite adicionar parâmetros de perdas fiscais.
	Ao clicar neste botão, o sistema permite excluir o item em exibição na tela.
	Ao clicar neste botão, o sistema desfaz o último procedimento realizado.
	Ao clicar neste botão, o sistema cancela a operação e retorna à tela principal.
	Ao clicar neste botão, o sistema comanda a atualização dos dados na base de dados.

Clique [aqui](#) para retornar ao Menu Principal do GSAN

Last update: 31/08/2017 01:11 ajuda:manter_parametros_de_perdas_fiscais https://www.gsan.com.br/doku.php?id=ajuda:manter_parametros_de_perdas_fiscais&rev=1444766470

From:
<https://www.gsan.com.br/> - **Base de Conhecimento de Gestão Comercial de Saneamento**

Permanent link:
https://www.gsan.com.br/doku.php?id=ajuda:manter_parametros_de_perdas_fiscais&rev=1444766470

Last update: **31/08/2017 01:11**

