



Manter Perfil da Ligação de Esgoto

O objetivo desta funcionalidade é manter, excluir ou atualizar os dados da tabela auxiliar **Manter Perfil da Ligação de Esgoto**, cadastrados no sistema. A opção pode ser acessada via **Menu de Sistema**, no caminho: **GSAN** > **Atendimento ao Público** > **Tabelas Auxiliares** > **Manter Perfil da Ligação de Esgoto**.

Feito isso, o sistema acessa a tela de filtro a seguir:

Observação

Informamos que os dados exibidos nas telas a seguir são fictícios, e não retratam informações de clientes.

Gsan -> Atendimento ao Público -> Tabelas Auxiliares -> Manter Perfil da Ligação de Esgoto

Filtrar Perfil da Ligação Esgoto

Para filtrar o(s) perfil(is) da ligação de esgoto, informe o dado abaixo: ☒ Atualizar

Código: (somente números)

Descrição:

☒ Iniciando pelo texto ☐ Contendo o texto

Percentual de Esgoto:

Indicador de Uso: ☐ Ativo ☐ Inativo ☒ Todos

Versão: Corretiva (Online) 06/09/2017 - 16:00:23

Inicialmente, o sistema exibe a tela de filtro acima, para que sejam informados os parâmetros sobre o **Perfil da Ligação de Esgoto**, que podem ser filtrados pelas seguintes opções:

1.
Código;

2.
Descrição:

1.
Iniciando pelo Texto - para pesquisar uma ligação de esgoto cujo nome inicie pelo texto informado.

2.
Contendo o Texto - para pesquisar uma ligação de esgoto cujo nome contenha o texto informado.

3.
Percentual de Esgoto;

4.
Indicador de Uso.

O sistema irá para a tela **Manter Perfil da Ligação de Esgoto**, com a relação dos perfis pesquisados, quando o campo (check-box) **Atualizar** estiver desmarcado, ou quando a quantidade de registros selecionados na pesquisa for maior do que 1. O sistema irá, direto, para a tela **Atualizar Perfil da Ligação de Esgoto**, quando houver a negação da condição relatada acima. Ou seja, quando o campo **Atualizar** estiver marcado e a quantidade de registros selecionados for igual a 1.


Dito isso, informe os parâmetros que julgar necessários e clique no botão **Filtrar**. Com base nos parâmetros informados, o sistema exibe a tela resultante do filtro, conforme exemplo abaixo:

Gsan -> Atendimento ao Público -> Tabelas Auxiliares -> Manter Perfil da Ligação de Esgoto

Manter Perfil da Ligação de Esgoto				
Perfil(is) da Ligação de Esgoto cadastrados:				
Todos	Código	Descrição	Percentual	Indicador de Uso
<input type="checkbox"/>	1	CONVENCIONAL - 100%	100.00	ATIVO
<input type="checkbox"/>	2	CONDOMINIAL - 35%	35.00	ATIVO
<input type="checkbox"/>	3	CONVENCIONAL - 70%	70.00	ATIVO

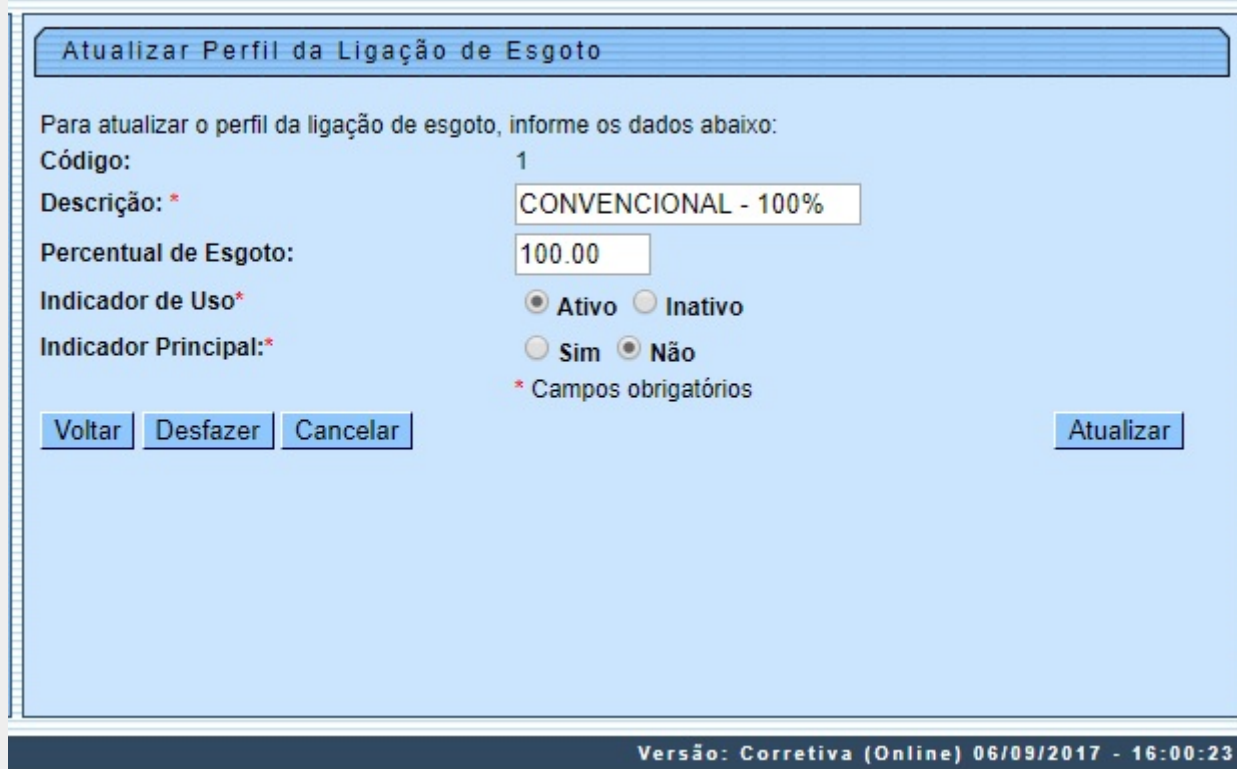
Remover Voltar Filtro

Versão: Corretiva (Online) 06/09/2017 - 16:00:23

Para gerar o relatório contendo os dados da tela, clique no botão , conforme modelo apresentado [AQUI](#).

Para excluir um ou mais itens, marque no(s) checkbox(s) correspondente(s) ou, para remover todos os itens, clique no link **Todos** e, em seguida, clique no botão **Remover**.

Para atualizar um item referente ao perfil da ligação de esgoto cadastrado, clique no link correspondente do campo **Descrição** e será exibida a tela abaixo.



Atualizar Perfil da Ligação de Esgoto

Para atualizar o perfil da ligação de esgoto, informe os dados abaixo:

Código: 1

Descrição: * CONVENCIONAL - 100%

Percentual de Esgoto: 100.00

Indicador de Uso* ☒ Ativo ☐ Inativo

Indicador Principal: * ☐ Sim ☒ Não

* Campos obrigatórios

Voltar **Desfazer** **Cancelar** **Atualizar**

Versão: Corretiva (Online) 06/09/2017 - 16:00:23

Faça as modificações que julgar necessárias e clique no botão **Atualizar**.

Preenchimento dos Campos

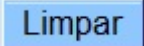

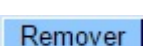
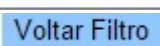
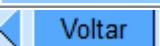

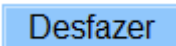

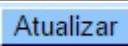
Campo	Orientações para Preenchimento
Código	Este campo será exibido pelo sistema e não permite alteração.
Descrição	Campo obrigatório. Informe a descrição por extenso do perfil da ligação de esgoto com no máximo 20 (vinte) caracteres.
Indicador de Uso	Campo obrigatório. Selecione uma das opções: <i>Ativo</i> ou <i>Inativo</i> .
Indicador Principal	Campo obrigatório. Selecione uma das opções: <i>Sim</i> ou <i>Não</i> .

MODELO DO RELATÓRIO: PERFIL DAS LIGAÇÕES DE ESGOTO

CADASTRADAS

	Perfil da ligação de esgoto cadastradas	PAG 1/1 07/09/2017 10:31:45	
Código:	Descrição:	Percentual:	Indicador de Uso: Ativo
Código	Descrição	Percentual:	Indicador de Uso:
1	CONVENCIONAL - 100%	100.00	ATIVO
2	CONDOMINIAL - 35%	35.00	ATIVO
3	CONVENCIONAL - 70%	70.00	ATIVO

Funcionalidade dos Botões

Botão	Descrição da Funcionalidade
	Ao clicar neste botão, o sistema limpa o conteúdo dos campos da tela.
	Ao clicar neste botão, o sistema comanda a execução do filtro, com base nos parâmetros informados.
	Ao clicar neste botão, o sistema remove das bases de dados o(s) item(ns) selecionado(s) no checkbox.
	Ao clicar neste botão, o sistema retorna à tela de filtro.
	Ao clicar neste botão, o sistema retorna à tela anterior.
	Ao clicar neste botão, o sistema gera o relatório contendo os perfis das ligações de esgotos cadastrados.
	Ao clicar neste botão, o sistema desfaz o último procedimento realizado.
	Ao clicar neste botão, o sistema cancela a operação e retorna à tela principal.
	Ao clicar neste botão, o sistema comanda a atualização dos dados.

Referências

[Manter Perfil da Ligação de Esgoto](#)

[Efetuar Ligação de Esgoto](#)

Termos Principais

Ligação de Esgoto

Clique **aqui** para retornar ao Menu Principal do GSAN

From:

<https://www.gsan.com.br/> - **Base de Conhecimento de Gestão Comercial de Saneamento**

Permanent link:

https://www.gsan.com.br/doku.php?id=ajuda:manter_perfil_da_ligacao_de_esgoto

Last update: **11/12/2018 18:08**

