



Manter Perfil de Parcelamento

O objetivo desta funcionalidade é manter o perfil de parcelamento, podendo ser acessada no caminho: [GSAN](#) > [Cobrança](#) > [Perfil do Parcelamento](#) > Manter Perfil de Parcelamento.

Observação

Informamos que os dados exibidos nas telas a seguir são fictícios, e não retratam informações de clientes.

Verifica existência de dados

- Caso não exista a tabela na base de dados, será exibida a mensagem “Tabela « nome da tabela » inexistente” e cancela a operação.
- Caso a tabela esteja sem dados, será exibida a mensagem “Tabela « nome da tabela » sem dados para seleção” e cancela a operação.

Verifica se o perfil de parcelamento já foi utilizado

- Caso já tenha sido efetuado algum parcelamento utilizando o perfil de parcelamento, será exibida a mensagem “Perfil de Parcelamento já utilizado, não pode ser alterado nem excluído” e cancela a operação.

Verifica quantidade máxima de reparcelamentos consecutivos

- Caso a quantidade máxima de reparcelamentos consecutivos já tenha sido informada, será exibida a mensagem “Quantidade Máxima de Reparcelamentos Consecutivos já informada”.

Verifica quantidade máxima de prestações do parcelamento

- Caso a quantidade máxima de prestações do parcelamento seja maior que o número máximo de parcelas permitido para financiamento, será exibida a mensagem “Quantidade Máxima de Prestações do Parcelamento é superior a Quantidade Máxima de « xxxxx » Prestações permitida para Financiamento”.

Verifica percentual mínimo de entrada

- Caso o percentual mínimo de entrada seja menor que o percentual mínimo de entrada permitido para financiamento, será exibida a mensagem “Percentual Mínimo de Entrada inferior a Percentual Mínimo de Entrada de « xxxxxxxxxxxxxx » permitido para Financiamento”.

Verifica percentual de desconto

- Caso o percentual de desconto seja maior que o percentual máximo de abatimento para financiamento, será exibida a mensagem “Percentual de Desconto é superior ao Percentual Máximo de Desconto de « xxxxxxxxxxxxxx » permitido para Financiamento” permitido para Financiamento”.

Verifica preenchimento dos campos

- Caso o usuário não informe ou selecione o conteúdo de algum campo necessário à inclusão do perfil de parcelamento, será exibida a mensagem “Informe « nome do campo que não foi preenchido ou selecionado »”.

Atualização realizada por outro usuário

- Caso o usuário esteja tentando atualizar um perfil de parcelamento e a mesmo já tenha sido atualizado durante a manutenção corrente, será exibida a mensagem “Esse perfil de parcelamento foi atualizado por outro usuário. Realize uma nova atualização”.

Verifica sucesso da transação

- Caso o código de retorno da operação efetuada no banco de dados seja diferente de zero, será exibida a mensagem conforme o código de retorno; caso contrário, exibe a mensagem “« descrição da função » efetuada com sucesso”.

Verifica Percentual Máximo.

- Caso o percentual informado seja maior que 100%, será exibida a mensagem “Percentual não pode ser maior que 100%”.

Valida Data limite para desconto no pagamento à vista

- Caso a data esteja inválida, será exibida a mensagem “Data inválida”.

Selecionar Situação da Ligação de Água.

- Caso o valor da ultima conta em atraso esteja igual a “SIM”, o sistema habilita situações de ligação de água.
- Caso contrário, desabilita situações de ligação de água.

Valida Percentual de Desconto Período Débito

- Caso o usuário selecione o valor “Sim” do campo “O percentual de desconto a ser utilizado para pagamento à vista leva em consideração o valor do débito no período”, o sistema obriga informar os valores de desconto e não permitindo informar o campo “Percentual de Desconto sobre valor débito para pagamento à vista”.
- Caso contrário, o valor selecionado seja “Não”, o sistema não permite informar o desconto por valor do débito.

Valida Percentual de Desconto por Percentual de Entrada

- Caso o usuário selecione o valor “Sim” do campo “O percentual de desconto para pagamento parcelado leva em consideração o percentual da entrada?” O sistema permite informar os descontos por percentual de entrada e não permite informar o campo “Percentual de Desconto sobre valor débito para pagamento parcelado”.
- Caso contrário, o valor selecionado seja “Não”, o sistema não permite informar o percentual considerando o percentual da entrada.

Criada opção de mudança na forma de cálculo da entrada de parcelamento, caso a entrada escolhida

seja última conta do imóvel e a conta tenha uma situação da ligação do imóvel descrita na opção criada.

Criado um parâmetro para que seja informado um percentual de desconto, para abatimento no valor total da conta, para pagamento à vista.

Criado um parâmetro de data para definir o limite de vencimento da conta, para efeito do cálculo do abatimento no valor total da conta, para pagamento à vista.

Criado um parâmetro para que seja informado um percentual de desconto, para abatimento no valor total da conta, para pagamento parcelado.

Criado um parâmetro de data para definir o limite de vencimento da conta, para efeito do cálculo do abatimento no valor total da conta, para pagamento parcelado.

Alterações necessárias para a implantação da nova Resolução de Diretoria - RD, referente à **“Negociação de Débitos de Difícil Recebimento ou Créditos Duvidosos”**, correspondentes às contas mensais de fornecimento de água, coleta de esgotos e outros serviços que estejam vencidas há mais de 6 (seis) meses da data da negociação, acrescidas dos encargos financeiros dessas contas, que já tiverem sido apropriados, e ainda não faturadas, que inclui acréscimos por impontualidade, como sejam, multa (2%), juros de mora (1% ao mês) e atualizações monetárias. A RD ficará disponível, apenas, para os usuários que tiverem “Permissão Especial”, através da função de acesso restrito disponível na funcionalidade de Resolução de Diretoria. Assim, foram alteradas as funcionalidades de [Inserir Perfil de Parcelamento](#) e [Manter Perfil de Parcelamento](#), para que seja possível cadastrar as novas opções descritas na RD:

- Conforme estabelece a Lei Estadual número 11.870, de primeiro de novembro de 2.000, Artigo primeiro, Item 2, parágrafo primeiro, na negociação para pagamento à vista os encargos financeiros não serão considerados, sendo utilizada uma regra de percentual de desconto por faixa de valor.
- Na negociação do débito a prazo, a RD determina que os descontos concedidos e a quantidade máxima de parcelas são obtidos a partir do percentual de entrada que o cliente dará. Para tal, devem ser informadas as faixas de percentual de entrada, o percentual de desconto a ser concedidos, a quantidade máxima de parcelas e o valor mínimo da parcela.
- Os juros do parcelamento seguem as mesmas regras atuais do parcelamento.
- Na tela das funcionalidades de [Inserir Perfil de Parcelamento](#) e [Manter Perfil de Parcelamento](#) foram incluídas as seguintes perguntas:
 - O percentual de desconto a ser utilizado para pagamento à vista leva em consideração o valor do débito no período:
 - Caso seja informado “Sim”, o sistema obrigará informar os valores com a quantidade de meses para considerar o débito passível de desconto, o percentual de desconto, e não permite informar o desconto;
 - Caso seja informado “Não”, o sistema não permite informar os valores de desconto por valor do débito;
 - O percentual de desconto para pagamento parcelado levará em consideração o percentual da entrada?
 - Caso seja informado “Sim”, o sistema não permite informar o percentual único do desconto e na tela que descreve a entrada permite informar os descontos por percentual de entrada.
 - Caso seja informado “Não”, o sistema não permite informar o percentual considerando o percentual da entrada.

Foi implantada a nova Resolução de Diretoria, referente à “**Negociação de Débitos**, em área de baixa renda e comunidades carentes, coleta de esgotos e outros serviços, para clientes das categorias Residenciais, localizados em área de baixa renda, cujos débitos foram acumulados em virtude do abastecimento precário e/ou situações de não regularidades. Os descontos dos débitos devem ser informados para pagamento a vista ou parcelado, e devem incidir sobre o débito total. O acesso às informações da RD ficará disponível no Gsan, para os usuários que tiverem “Permissão Especial”, através da função de acesso restrito disponível nas funcionalidades de [Inserir Resolução de Diretoria](#) e [Manter Resolução de Diretoria](#).

Inicialmente o sistema exibe a tela de filtro. Preencha as informações na tela abaixo e clique no botão

Filtrar

Gsan -> Cobrança -> Perfil do Parcelamento -> Manter Perfil de Parcelamento

Filtrar Perfil de Parcelamento

Para filtrar um perfil de parcelamento no sistema, informe os dados abaixo: **Atualizar**

Número da RD:* RD 16/2011

Tipo da Situação do Imóvel: ATIVO - AGUA

Perfil do Imóvel:

Subcategoria:

Limpar **Filtrar**

Em seguida é apresentada a tela resultante da pesquisa. Selecione o “Número da RD”, clicando no hiperlink correspondente.

Para remover os itens na tela abaixo, marque na palavra “Todos” ou no(s) checkbox(s) do(s) item(ns) que desejado e, em seguida, clique no botão **Remover**.

Manter Perfil de Parcelamento

Perfis de Parcelamento encontrados:

Todos	Número da RD	Situação do Imóvel	Perfil do Imóvel	Subcategoria
<input type="checkbox"/>	RD XX/2014	ATIVO - AGUA		
<input type="checkbox"/>	RD XX/2014	ATIVO - AGUA	TARIFA SOCIAL	
<input type="checkbox"/>	RD XX/2014	ATIVO - SÓ ESGOTO	TARIFA SOCIAL	
<input type="checkbox"/>	RD XX/2014	ATIVO - SÓ ESGOTO		
<input type="checkbox"/>	RD XX/2014	INATIVO	TARIFA SOCIAL	
<input type="checkbox"/>	RD XX/2014	INATIVO		

Faça as modificações que julgar necessárias e clique no botão :

Osan -> Cobrança -> Perfil do Parcelamento -> Atualizar Perfil de Parcelamento

Atualizar Perfil de Parcelamento

Para atualizar um perfil de parcelamento, informe os dados abaixo:

Número da RD: RD XX/2014

Tipo da Situação do Imóvel: ATIVO - AGUA

Perfil do Imóvel: TARIFA SOCIAL

Subcategoria:

Categoria: RESIDENCIAL

Percentual de Desconto sobre os Acréscimos por Impuntualidade: 100

O percentual de desconto a ser utilizado para pagamento à vista leva em consideração o valor do débito no período: Sim Não **Informar Valores de Desconto**

O percentual de desconto para pagamento parcelado levará em consideração o percentual da entrada? Sim Não

Percentual de Desconto sobre os Acréscimos por Impuntualidade para pagamento à vista:

Percentual de Desconto sobre valor débito para pagamento à vista: 90 QTD Faturas Anteriores: 3 Vencimento:

Percentual de Desconto sobre valor débito para pagamento parcelado: 80 QTD Faturas Anteriores: 3 Vencimento:

Percentual da Tarifa Mínima para Cálculo do Valor Mínimo da Prestação: 100 , ou Valor Fixo Parcela Mínima:

Prestação:

Percentual de desconto tarifa social:

Percentual de desconto de sanção:

Consumo por economia:

Quantidade mínima da fatura:

Quantidade de economias:

Quantidade Máxima de Reparcelamento:

Área construída:

Limites de Data: a mm/aaaa

Data limite para o desconto no pagamento à vista:

Não parcelar com situação de cobrança: Sim Não

Indicador de retroativo de tarifa social: Sim Não

Indicador de alerta de parcela mínima: Sim Não

Indicador de entrada mínima: Sim Não

Indicador pesquisa capacidade do hidrometro: Sim Não

Indicador de Desconto à vista de Débito de Parcelamento: Sim Não

Única Fatura

Consumo mínimo por economia:

Percentual de variação consumo médio:

Não parcelar com sangões em mais de uma conta: Sim Não

Reparcelamentos Consecutivos

Reparcelamentos Consecutivos:

Percentual de Entrada Sugerida:

Reparcelamentos Consecutivos Informado(s) [Adicionar](#)

Remover	Reparcelamentos Consecutivos	Percentual de Entrada Sugerida	Informações do Parcelamento por Quantidade de Reparcelamentos
<input type="checkbox"/>	0	0,00	INFORMADAS
<input type="checkbox"/>	1	0,00	INFORMADAS

Desconto(s) por Antiguidade

Qtde. Mínima Meses de Débito por Desconto:

Percentual de Desconto Sem Restabelecimento:

Percentual de Desconto Com Restabelecimento:

Percentual de Desconto Ativo:

Motivo de Revisão:

Desconto(s) por Antiguidade Informado(s) [Adicionar](#)

Remover	Qtde. Mínima Meses de Débito	Percentual de Desconto		Ativo	Motivo Rev.
		Sem Restabelecimento	Com Restabelecimento		
<input type="text"/>	<input type="text"/>	<input type="text"/>	<input type="text"/>	<input type="text"/>	<input type="text"/>

Desconto(s) por Inatividade

Qtde. Máxima Meses de Inatividade da Lig. de Água:

Percentual de Desconto Sem Restabelecimento:

Percentual de Desconto Com Restabelecimento:

Desconto(s) por Inatividade Informado(s) [Adicionar](#)

Remover	Qtde. Máxima Meses da Lig. de Água	Percentual de Desconto	
		Sem Restabelecimento	Com Restabelecimento
<input type="text"/>	<input type="text"/>	<input type="text"/>	<input type="text"/>

Desconto(s) por Inatividade À Vista

Qtde. Máxima Meses de Inatividade da Lig. de Água:

Percentual de Desconto Sem Restabelecimento:

Percentual de Desconto Com Restabelecimento:



Desconto(s) por Inatividade Informado(s) [Adicionar](#)


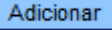
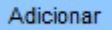
Remover	Qtde. Máxima Meses da Lig. de Água	Percentual de Desconto	
		Sem Restabelecimento	Com Restabelecimento
<input type="text"/>	<input type="text"/>	<input type="text"/>	<input type="text"/>

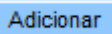
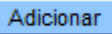
* Campos obrigatórios

[Voltar](#) [Desfazer](#) [Atualizar](#) [Cancelar](#)

Preenchimento dos Campos

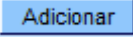
Campo	Orientações para Preenchimento
Número da RD	Selecione uma das opções disponibilizadas pelo sistema.
Tipo da Situação do Imóvel	Selecione uma das opções disponibilizadas pelo sistema.
Perfil do Imóvel	Selecione uma das opções disponibilizadas pelo sistema.
Subcategoria	Selecione uma das opções disponibilizadas pelo sistema.
Categoria	Selecione uma das opções disponibilizadas pelo sistema.
Percentual de Desconto sobre os Acréscimos por Impontualidade(*)	Campo obrigatório - Informe o percentual.
Percentual de Desconto sobre os Acréscimos por Impontualidade para Pagamento à Vista(*)	Campo obrigatório - Informe o percentual.
Percentual de Desconto a ser Utilizado para Pagamento a Vista Leva em Consideração o Valor do Débito no Período	Caso seja "Sim", será obrigatório informar os valores com a quantidade de meses para considerar o débito passível de desconto e o percentual de desconto e não permite informar o desconto, de acordo com a tela abaixo. Caso a opção seja "Não", o sistema não permitirá informar o desconto por valor do débito.
O percentual de Desconto para Pagamento Parcelado Levará em Consideração o Percentual da Entrada	Caso informado "Sim", o sistema não permite informar o percentual único do desconto e na tela que descreve a entrada permitirá informar os descontos por percentual de entrada. Caso informado "Não", o sistema não permite informar o percentual considerando o percentual da entrada.
Percentual de Desconto sobre o Valor Débito para Pagamento à Vista	Informe o percentual.
QTD Faturas Anteriores	Informe a quantidade de meses de faturas anteriores a última fatura do mês/ano do grupo de faturamento.
Data Limite Vencimento da Conta	Informe uma data válida, no formato ddmmaaaa (dia, mês, ano), ou clique no botão  , link Pesquisar Data - Calendário , para selecionar a data desejada.
Percentual de Desconto sobre o Valor Débito para Pagamento Parcelado	Informe o percentual.
QTD Faturas Anteriores	Informe a quantidade de meses de faturas anteriores a última fatura do mês/ano do grupo de faturamento.
Data Limite Vencimento da Conta	Informe uma data válida, no formato ddmmaaaa (dia, mês, ano), ou clique no botão  , link Pesquisar Data - Calendário , para selecionar a data desejada.
Percentual da Tarifa Mínima para Cálculo do Valor Mínimo da Prestação(*)	Campo obrigatório - Informe o percentual.
Percentual de Desconto Tarifa Social	Informe o percentual.
Percentual de Desconto de Sanção	Informe o percentual.
Consumo por Economia	Informe o consumo por economia.
Quantidade Mínima da Fatura	Informe a Quantidade Mínima da Fatura.
Quantidade de Economias	Informe a Quantidade de Economias.
Quantidade Máxima de Reparcimento	Informe a Quantidade Máxima de Reparcimento.

Campo	Orientações para Preenchimento
Área Construída	Informe a Área Construída do imóvel.
Limites de Datas	Informe os Limites de Datas, no formato mmaaaa (mês, ano).
Data Limite para o Desconto no Pagamento à Vista	Informe uma data válida, no formato ddmmaaaa (dia, mês, ano), ou clique no botão  , link Pesquisar Data - Calendário , para selecionar a data desejada.
Não Parcelar com Situação de Cobrança(*)	Campo obrigatório - Marque o checkbox "Sim" ou "Não".
Indicador de Retroativo de Tarifa Social(*)	Campo obrigatório - Marque o checkbox "Sim" ou "Não".
Indicador de Alerta de Parcela Mínima(*)	Campo obrigatório - Marque o checkbox "Sim" ou "Não".
Indicador de Entrada Mínima(*)	Campo obrigatório - Marque o checkbox "Sim" ou "Não".
Indicador Pesquisa Capacidade do Hidrômetro(*)	Campo obrigatório - Marque o checkbox "Sim" ou "Não".
Única Fatura	
Consumo Mínimo por Economia	Informe o Consumo Mínimo por Economia.
Percentual de Variação Consumo Médio	Informe o Percentual de Variação Consumo Médio.
Não Parcelar com Sanções em Mais de uma Conta(*)	Campo obrigatório - Marque o checkbox "Sim" ou "Não".
Reparcelamentos Consecutivos	
Reparcelamentos Consecutivos(*)	Campo obrigatório - Informe a quantidade de Reparcamentos Consecutivos.
Percentual de Entrada Sugerida	Informe o Percentual de Entrada Sugerida.
Reparcelamentos Consecutivos Informados	O Reparcamentos Consecutivos Informados pode ser informado e, em seguida, clique no botão  . A operação pode ser repetida várias vezes. O sistema exibe em tela os itens adicionados.
Desconto(s) por Antiguidade	
Qtde. Mínima Meses de Débito para Desconto	Informe a Qtde. Mínima Meses de Débito para Desconto.
Percentual de Desconto Sem Restabelecimento	Informe o Percentual de Desconto Sem Restabelecimento.
Percentual de Desconto Com Restabelecimento	Informe o Percentual de Desconto Com Restabelecimento.
Percentual de Desconto Ativo	Informe o Percentual de Desconto Ativo.
Motivo da Revisão	Selecione uma das opções disponibilizada pelo sistema.
Desconto(s) por Antiguidade Informado(s)	O Desconto(s) por Antiguidade Informado(s) pode ser incluído e, em seguida, clique no botão  . A operação pode ser repetida várias vezes. O sistema exibe em tela os itens adicionados.
Desconto(s) por Inatividade	
Qtde. Máxima Meses de Inatividade Lig. de Água	Informe a Qtde. Máxima Meses de Inatividade Lig. de Água.
Percentual de Desconto Sem Restabelecimento	Informe o Percentual de Desconto Sem Restabelecimento.
Percentual de Desconto Com Restabelecimento	Informe o Percentual de Desconto Com Restabelecimento.


Campo	Orientações para Preenchimento
Desconto(s) por Antiguidade Informado(s)	O Desconto(s) por Antiguidade Informado(s) pode ser incluído e, em seguida, clique no botão  . A operação pode ser repetida várias vezes. O sistema exibe em tela os itens adicionados.
Desconto(s) por Inatividade à Vista	
Qtde. Máxima Meses de Inatividade Lig. de Água	Informe a Qtde. Máxima Meses de Inatividade Lig. de Água.
Percentual de Desconto Sem Restabelecimento	Informe o Percentual de Desconto Sem Restabelecimento.
Percentual de Desconto Com Restabelecimento	Informe o Percentual de Desconto Com Restabelecimento.
Desconto(s) por Antiguidade Informado(s)	O Desconto(s) por Antiguidade Informado(s) pode ser incluído e, em seguida, clique no botão  . A operação pode ser repetida várias vezes. O sistema exibe em tela os itens adicionados.

Ao clicar no hiperlink do campo “Informar Valores de Desconto”, tela acima, informe os campos obrigatoriamente, referentes a:

- Valor Máximo;
- Percentual de Desconto;
- Quantidade de Meses.

Após o preenchimento das informações, clique no botão . Esta operação pode ser repetir por várias vezes.

Para excluir um item cadastrado, clique no botão .

Para inserir novo de percentual de desconto para pagamento a vista, informe os dados e clique no botão .

Percentual Desconto Pagamento à Vista por Valor de Débito

Preencha os campos para inserir um Percentual Desconto para Pagamento à Vista por Valor de Débito:

Valor Máximo:*


Percentual de Desconto:*

Quantidade de Meses:*

Lista de Percentual de Desconto:

Remover	Valor Máximo	Percentual de Desconto	Quantidade de Meses
<input type="button" value="✕"/>	100.00	5	6

Ao clicar no hiperlink do campo “Reparcelamentos Consecutivos”, tela “Atualizar Perfil de Parcelamento”, o sistema exibe a tela abaixo.

Para remover um item cadastrado sobre as informações de quantidade de reparcelamento, clique no botão .

Adicionar Informações do Parcelamento por Quantidade de Reparcelamentos

Preencha os campos para inserir as informações do parcelamento por quantidade de reparcelamentos:

Qtd. Máx. Prestações:*
Qtd. Máx. Prestações p/ Parc. com Permissão Especial:

Fator Cálculo Qtd. Prestações Parc.:

Taxa de Juros a.m.:

Entrada

Verificar Maior Valor: SIM NÃO
Média VI. Contas Atualizados: SIM NÃO
Valor da Última Conta em Atraso: SIM NÃO

Situação da Ligação de Água COR POT FAC SUP LIG

Perc. VI. Débito:
Perc. Tarifa Mínima:
Perc. VI. Reparcelado:

Percentual Por Faixa de Valor: **Adicionar**

Remove	Valor Máximo	Percentual

Percentual Por Desconto: **Adicionar**

Remove	%Entrada	%Desconto	Quant. Max Parcelas	Valor Mínimo Parcela	Quantidade de Meses

Informações por Quantidade Máxima de Prestações **Adicionar**

Remove	Qtde. Máxima Prestações	Qtde. Máx. Prest. p/ Parcel. Permissão Especial	Fator Cálculo Qtd. Prestações Parc.	Taxa de Juros a.m.	Média VI. Contas Atualizados	VI.Última Conta Atraso	% Valor Débito	% Tarifa Mínima	% Valor Reparcelado	% Faixa Valor
✘	60	66	<input type="text"/>	2.00	<input type="radio"/> SIM <input checked="" type="radio"/> NÃO	<input type="radio"/> SIM <input checked="" type="radio"/> NÃO	10.00	0.00	<input type="text"/>	<input type="text"/>

Fechar
Inserir

Na tela acima, ao clicar no botão **Adicionar** do campo “Percentual por Faixa de Valor”, o sistema exibe a tela abaixo, para que sejam informados, obrigatoriamente, o valor mínimo e o respectivo percentual e, em seguida, clique no botão **Inserir**. Esta operação pode ser repetida várias vezes.

Adicionar Percentual Por Faixa de Valor

Preencha os campos para inserir um percentual por faixa de valor:

Valor Mínimo:*

Percentual:*

Na tela Adicionar Informações do Parcelamento por Quantidade de Reparcimentos”, ao clicar no botão **Adicionar** do campo “Percentual por Desconto”, o sistema exibe a tela abaixo para que sejam informados, obrigatoriamente, todos os campos e, em seguida, clique no botão **Inserir**. Esta operação pode ser repetida várias vezes.

Adicionar Percentual de Desconto por Percentual de Entrada

Preencha os campos para inserir um percentual de desconto:


Percentual de Entrada:*

Percentual de Desconto:*

Quantidade de Parcelas:*

Valor Mínimo da Parcela:*

Quantidade de Meses:*

Ao clicar no botão , da tela resultante do filtro, será exibido o relatório abaixo:

Perfis de Parcelamento Cadastrados RD: RD 16/2011	PAG 1/9 19/09/2012 14:23:11
---	-----------------------------------

RD: RD 16/2011	Tipo da Situação do Imóvel: ATIVO - AGUA	Perfil do Imóvel:
Subcategoria:		

Dados do Perfil de Parcelamento:

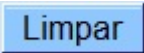

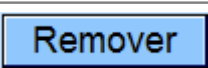
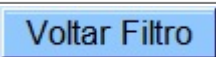



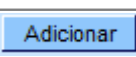
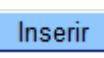

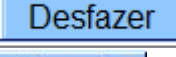
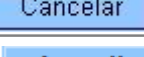
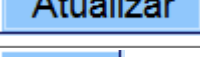
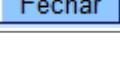
Tipo da Situação do Imóvel: ATIVO - AGUA Perfil Imóvel: Subcategoria:

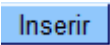
Percentual Desconto Acréscimos Impontualidade: 40,00 Percentual da Tarifa Mínima para Cálculo do Valor Mínimo da Prestação: 40,00

Parâmetros:

Quantidade Máxima de Reparcelamentos Consecutivos: 0		
Quantidade Máxima de Prestações do Parcelamento: 24	Taxa de Juros a.m.: 0,00	Percentual Mínimo de Entrada:
Quantidade Máxima de Prestações do Parcelamento: 48	Taxa de Juros a.m.: 0,50	Percentual Mínimo de Entrada:
Quantidade Máxima de Prestações do Parcelamento: 60	Taxa de Juros a.m.: 1,00	Percentual Mínimo de Entrada:
Quantidade Máxima de Reparcelamentos Consecutivos: 1		
Quantidade Máxima de Prestações do Parcelamento: 48	Taxa de Juros a.m.: 2,00	Percentual Mínimo de Entrada:
Quantidade Máxima de Reparcelamentos Consecutivos: 2		
Quantidade Máxima de Prestações do Parcelamento: 36	Taxa de Juros a.m.: 2,00	Percentual Mínimo de Entrada:
Quantidade Máxima de Reparcelamentos Consecutivos: 3		
Quantidade Máxima de Prestações do Parcelamento: 24	Taxa de Juros a.m.: 2,00	Percentual Mínimo de Entrada: 25,00

Funcionalidade dos Botões

Botão	Descrição da Funcionalidade
	Ao clicar neste botão, o sistema limpa o conteúdo da tela.
	Ao clicar neste botão, o sistema executa o comando de filtro, com base nos parâmetros informados.
	Ao clicar neste botão, o sistema remove o item com o checkbox marcado na tela resultante do filtro.
	Ao clicar neste botão, o sistema retorna ao filtro.
	Ao clicar neste botão, o sistema gera o relatório contendo os itens resultantes do filtro.
	Ao clicar neste botão, o sistema permite selecionar uma data desejada, no formato dd/mm/aaaa (dia, mês, ano), link Pesquisar Data - Calendário .
	Ao clicar neste botão, o sistema permite "Remover" um item cadastrado nas bases de dados.
	Ao clicar neste botão, o sistema adiciona o item nas bases de dados.
	Ao clicar neste botão, o sistema insere o item nas bases de dados a partir das informações do popup.
	Ao clicar neste botão, o sistema retorna à tela anterior.
	Ao clicar neste botão, o sistema desfaz o último procedimento realizado.
	Ao clicar neste botão, o sistema cancela a operação e retorna à tela principal.
	Ao clicar neste botão, o sistema comanda a atualização do perfil de parcelamento nas bases de dados.
	Ao clicar neste botão, o sistema fecha a tela em exibição.

Botão	Descrição da Funcionalidade
	Ao clicar neste botão, o sistema comanda a inserção de dados para os seguintes: Percentual de Desconto para Pagamento a Vista; Percentual por Faixa de Valor; Percentual por Desconto.

Clique [aqui](#) para retornar ao Menu Principal do GSAN

From:

<https://www.gsan.com.br/> - Base de Conhecimento de Gestão Comercial de Saneamento

Permanent link:

https://www.gsan.com.br/doku.php?id=ajuda:manter_perfil_de_parcelamento&rev=1443121342

Last update: **31/08/2017 01:11**

