



Manter Ramo de Atividade

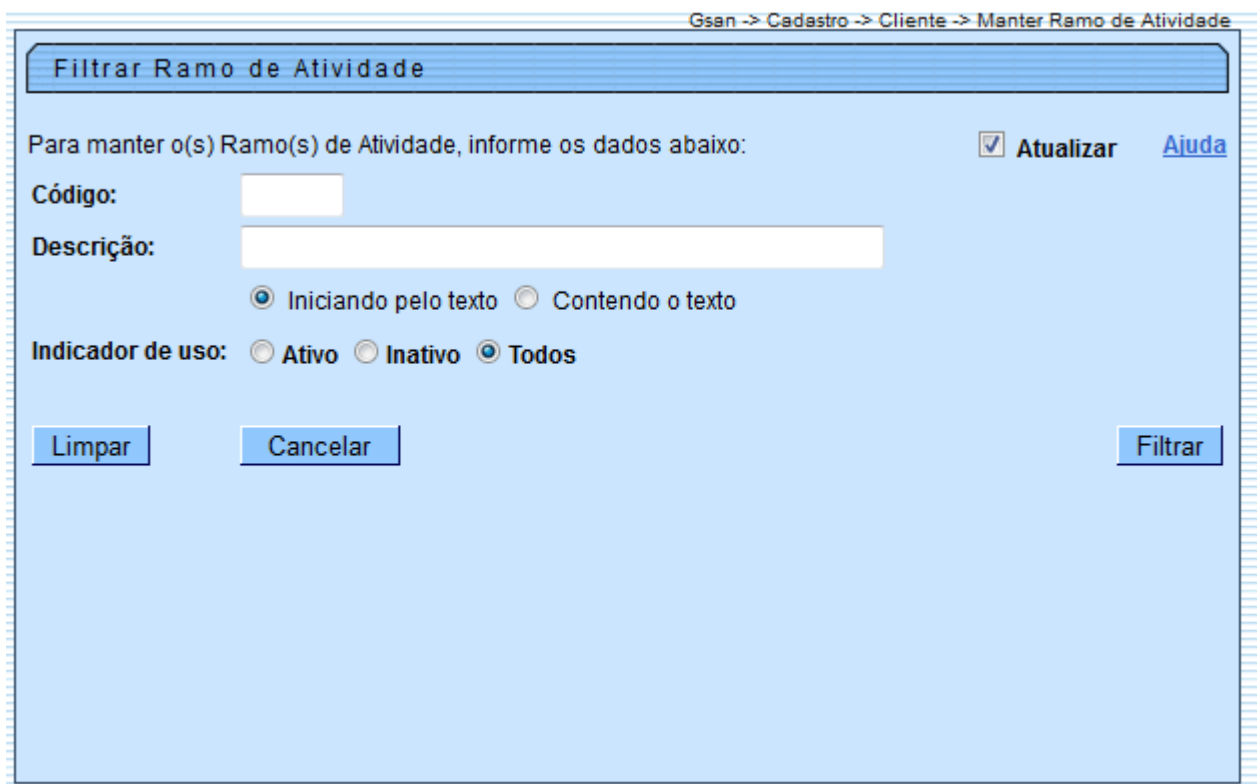
O objetivo desta funcionalidade é manter os ramos de atividades, cadastrados no sistema.

A funcionalidade pode ser acessada no caminho: [Gsan](#) > [Cadastro](#) > [Cliente](#) > Manter Ramo de Atividade.


Inicialmente o sistema exibe a tela de filtro, para que sejam informados os parâmetros sobre o ramo de atividade, podendo ser filtrados pelas seguintes opções:

- Código;
- Descrição;
- Iniciando pelo Texto;
- Contendo o Texto;
- Indicador de Uso.

Informe os parâmetros que julgar necessários e clique no botão .



Com base nos parâmetros informados, o sistema exibe a tela resultante do filtro, conforme tela abaixo.

Para gerar o relatório com os ramos de atividades cadastrados no sistema (conforme modelo abaixo), clique no botão .

Para excluir um ou mais itens, marque no(s) checkbox(s) correspondente(s), ou para remover todos

os itens, clique no hiperlink **Todos** e, em seguida, clique no botão

Remover

Gsan -> Cadastro -> Cliente -> Manter Ramo de Atividade


Manter Ramos de Atividade

Ramo(s) de Atividade cadastrado(s):

<u>Todos</u>	Código	Descrição
<input type="checkbox"/>	1	AGRICULTURA
<input type="checkbox"/>	13	ARMAZENAGEM
<input type="checkbox"/>	15	ALOJAMENTO
<input type="checkbox"/>	16	ALIMENTACAO
<input type="checkbox"/>	18	ATIV FINANCEIRAS
<input type="checkbox"/>	19	ATIV SEGUROS
<input type="checkbox"/>	20	ATV IMOBILIARIAS
<input type="checkbox"/>	21	ATIV PROFISSIONAIS
<input type="checkbox"/>	22	ATIV CIENTIFICAS
<input type="checkbox"/>	23	ATIV TECNICAS

1 2

Remover **Voltar Filtro**



Para atualizar um item referente a ramo de atividade, clique no hiperlink do campo “Descrição”, Tela “Manter Ramo de Atividade”, e será exibida a tela abaixo. Faça as modificações que julgar necessárias e clique no botão

Atualizar

Gsan -> Cadastro -> Cliente -> Atualizar Ramo de Atividade

Atualizar Ramo de Atividade

Para alterar o Ramo de Atividade, informe os dados abaixo: [Ajuda](#)

Código: * 13

Descrição: * ARMAZENAGEM

Indicador de uso: ☒ Ativo ☐ Inativo

* Campos obrigatórios

Voltar **Desfazer** **Cancelar** **Atualizar**

Preenchimento dos Campos

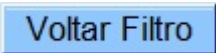


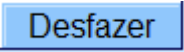

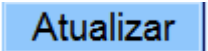
Campo	Orientações para Preenchimento
Código	Este campo será exibido pelo sistema e não permite alteração.
Descrição	Campo obrigatório - Informe o Ramo de Atividade.
Indicador de Uso	Campo obrigatório - Selecione uma das opções "Ativo", ou "Inativo".

MODELO DE RELATÓRIO: MOTIVOS DE CORTE CADASTRADOS

	Ramos de Atividade cadastrados	PAG 1/1 20/02/2013 17:01:02
código:	Descrição: A	Indicador de Uso:
Código	Descrição	
1	AGRICULTURA	
13	ARMAZENAGEM	
15	ALOJAMENTO	
16	ALIMENTACAO	
18	ATIV FINANCEIRAS	
19	ATIV SEGUROS	
20	ATV IMOBILIARIAS	
21	ATIV PROFISSIONAIS	
22	ATIV CIENTIFICAS	
23	ATIV TECNICAS	
24	ATIV ADMINISTRATIVAS	
26	ADM PUBLICA	
32	ARTES	
39	ASSESSORIA JURIDICA	

Funcionalidade dos Botões

Botão	Descrição da Funcionalidade
Limpar	Ao clicar neste botão, o sistema limpa o conteúdo dos campos da tela.
Filtrar	Ao clicar neste botão, o sistema comanda a execução do filtro, com base nos parâmetros informados.
Remover	Ao clicar neste botão, o sistema remove das bases de dados o(s) item(ns) selecionado(s) no checkbox.

Botão	Descrição da Funcionalidade
	Ao clicar neste botão, o sistema retorna à tela de filtro.
	Ao clicar neste botão, o sistema gera o relatório contendo os motivos de cortes cadastrados.
	Ao clicar neste botão, o sistema retorna à tela anterior.
	Ao clicar neste botão, o sistema desfaz o último procedimento realizado.
	Ao clicar neste botão, o sistema cancela a operação e retorna à tela principal.
	Ao clicar neste botão, o sistema comanda a atualização dos dados.

Clique [aqui](#) para retornar ao Menu Principal do GSAN

From:
<https://www.gsan.com.br/> - Base de Conhecimento de Gestão Comercial de Saneamento

Permanent link:
https://www.gsan.com.br/doku.php?id=ajuda:manter_amo_de_atividade&rev=1504141869

Last update: 10/10/2017 12:45

