



# Manter Retorno Controle Hidrômetro

O objetivo desta funcionalidade é manter o retorno para controle de hidrômetro (alterar ou excluir), podendo ser acessada nos caminhos:

- [GSAN](#) > [Atendimento ao Público](#) > [Hidrômetro](#) > Manter Retorno Controle Hidrometro.
- [GSAN](#) > [Micromedição](#) > [Hidrômetro](#) > Manter Retorno Controle Hidrometro.

Verifica preenchimento dos campos

- Este fluxo secundário deve seguir as restrições de tratamento e validação do Inserir Retorno de Controle de Hidrômetro.

Atualização realizada por outro usuário

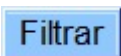
- Caso o usuário esteja tentando atualizar uma capacidade de hidrômetro e a mesma já tenha sido atualizada durante a manutenção corrente, o sistema exibe a mensagem “Essa Capacidade de Hidrômetro foi atualizada por outro usuário. Realize uma nova atualização”.

Retorno de Controle de hidrômetro possui vínculos no sistema

- Caso o usuário tenha selecionado um Retorno de Controle de hidrômetro que possua outros vínculos no sistema, será exibida a mensagem “Não é possível excluir o(s) retorno(s) de controle de hidrômetro selecionado(s) devido a vínculos com outras informações.”.

Verifica sucesso da transação

- Caso o código de retorno da operação efetuada no banco de dados seja diferente de zero, será exibida a mensagem conforme o código de retorno; caso contrário, exibe a mensagem “«descrição da função» efetuada com sucesso”.

Inicialmente o sistema exibe uma tela de filtro. Informe os parâmetros que julgar necessários e clique no botão .

Gsan -> Micromedicacao -> Hidrometro -> Manter Retorno Controle Hidrometro

**Filtrar Retorno de Controle de Hidrômetro**

Para filtrar o retorno controle hidrometro , informe os dados abaixo: ☒ **Atualizar**

**Descrição:**


☒ Iniciando pelo texto ☐ Contendo o texto

**Indicador de Geração:** ☐ Sim ☐ Não

**Indicador de uso:** ☐ Ativo ☐ Inativo ☒ Todos

Com base nos parâmetros informados, será exibida a tela com os registros que atenderam ao filtro, que ficam disponíveis para manter, clicando no hiperlink "Descrição" será exibida a tela para atualização.

Para excluir um ou mais itens, marque no(s) checkbox(s) correspondente(s), ou para marcar todos os itens, clique no hiperlink **Todos**, e, em seguida, clique no botão .

Ao clicar no botão , o sistema gera o relatório contendo os dados da tela "Manter Retorno Controle do Hidrômetro".

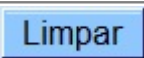
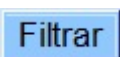
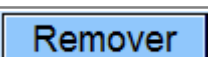



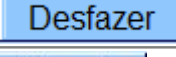
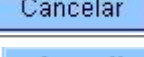

Caso na tela de filtro o checkbox do campo "Atualizar" esteja marcado e só exista um registro que atende aos parâmetros informados, o sistema exibe a tela "Atualizar Diâmetro do Hidrômetro". Caso o checkbox esteja desmarcado, será exibida a tela "Manter Retorno de Controle de Hidrômetro", onde será possível escolher qual o registro deve ser atualizado, clicando no hiperlink do campo "Descrição".

Esta tela permite fazer as modificações que julgar necessárias e, em seguida, clique no botão .

## Preenchimento dos Campos

Campo	Orientações para Preenchimento
Descrição(*)	Campo obrigatório - Informe a Descrição, com no máximo 30 (trinta) caracteres.
Indicador de Geração(*)	Campo obrigatório - Informe "Sim" para indicar que deve ser gerada OS, caso contrário, selecione a opção "Não".

# Funcionalidade dos Botões

Botão	Descrição da Funcionalidade
	Ao clicar neste botão, o sistema limpa o conteúdo dos campos na tela.
	Ao clicar neste botão, o sistema comanda a execução do filtro, com base nos parâmetros informados.
	Ao clicar neste botão, o sistema remove um ou mais itens marcados no checkbox.
	Ao clicar neste botão, o sistema retorna à tela de filtro.
	Ao clicar neste botão, o sistema gera o relatório contendo os dados de retorno de controle de hidrômetros.
	Ao clicar neste botão, o sistema retorna à tela anterior.
	Ao clicar neste botão, o sistema desfaz o último procedimento realizado.
	Ao clicar neste botão, o sistema cancela a operação e retorna à tela principal.
	Ao clicar neste botão, o sistema comanda a atualização dos dados nas bases de dados.

Clique [aqui](#) para retornar ao Menu Principal do GSAN

From:

<https://www.gsan.com.br/> - Base de Conhecimento de Gestão Comercial de Saneamento

Permanent link:

[https://www.gsan.com.br/doku.php?id=ajuda:manter\\_retorno\\_controle\\_hidrometro&rev=1443550053](https://www.gsan.com.br/doku.php?id=ajuda:manter_retorno_controle_hidrometro&rev=1443550053)

Last update: 31/08/2017 01:11

