



Manter Serviço Repavimentadora

O objetivo desta funcionalidade é manter os dados de serviço da repavimentadora. A opção pode ser acessada via **Menu de Sistema**, no caminho: **GSAN > Atendimento ao Público > Ordem de Serviço > Manter Serviço Repavimentadora**.

Feito isso, o sistema acessa a tela de filtro abaixo:

Observação

Informamos que os dados exibidos na tela e no relatório a seguir são fictícios, e não retratam informações de clientes.

Nesta funcionalidade só será possível alterar serviços quando a unidade repavimentadora associada à unidade organizacional do usuário for igual à unidade repavimentadora do serviço, ou para qualquer uma quando o usuário for da **Compesa** (nesse caso, a unidade organizacional do usuário não fica associada a uma unidade repavimentadora).

Marque o checkbox do campo **Atualizar** para que o sistema exiba a tela **Atualizar Serviço Repavimentadora**, caso só exista um registro que atenda aos parâmetros de pesquisa informados. Caso o checkbox esteja desmarcado e mais de um serviço atenda aos parâmetros de pesquisa, será exibida a tela **Manter Serviço Repavimentadora**, onde será possível escolher qual o registro deve

ser atualizado, clicando no *link* do campo **Código**.

Dito isso, informe os campos que julgar necessários e clique no botão **Filtrar**. Em seguida, o sistema exibe a tela contendo a lista de registros que atenderam aos parâmetros informados no filtro:

Gsan -> Atendimento ao Publico -> Ordem de Serviço -> Manter Serviço Repavimentadora

Manter Serviço Repavimentadora				
Serviços Repavimentadora Cadastrados:				
<u>Todos</u>	Código	Descrição	Descrição Abreviada	Unidade
<input type="checkbox"/>	<u>62</u>	EFRWEQR		EMLURB
<input type="checkbox"/>	<u>4</u>	ENLURB 3		EMLURB
<input type="checkbox"/>	<u>3</u>	SERVICO EMLURB 2		EMLURB
<input type="checkbox"/>	<u>82</u>	SERVICO TESTE 1	ST1	EMLURB
<input type="checkbox"/>	<u>81</u>	SERVICO TESTE 1	ST1	EMLURB
<input type="checkbox"/>	<u>7</u>	TESTE FUNC 1	TEST	EMLURB
<input type="checkbox"/>	<u>8</u>	TESTE FUNC 2	TEST 1	EMLURB
<input type="checkbox"/>	<u>9</u>	TESTE FUNC 3	TEST 2	EMLURB
<input type="checkbox"/>	<u>20</u>	TESTE 01	TES 01	EMLURB
<input type="checkbox"/>	<u>21</u>	TESTE1	TST1	EMLURB
Remover Voltar Filtro				

Para remover um ou mais itens, marque o(s) checkbox(s) correspondente(s) ou, para remover todos, clique no *link* **Todos** e, em seguida, no botão **Remover**.

Para atualizar um item da lista, clique no *link* correspondente do campo **Código**. Feito isso, o sistema acessa a tela a seguir:

Gsan -> Atendimento ao Público -> Ordem de Serviço -> Manter Serviço Repavimentadora

Atualizar Serviço Repavimentadora

Para atualizar um serviço da repavimentadora, informe os dados abaixo:

Descrição:*

Descrição Abreviada:

Unidade do Serviço:*

Unidade Repavimentadora:*

Valor do Serviço:*

Indicador de Uso:* ☒ Ativo ☐ Inativo

* Campos obrigatórios


Agora, faça as modificações que julgar necessários (para detalhes sobre o preenchimento dos campos clique [AQUI](#)) e clique no botão .

O sistema executa algumas validações:

- Verificar existência de dados na tabela:
 - Caso não exista dados para os parâmetros informados, o sistema exibe a seguinte mensagem: *Tabela «Nome da Tabela» sem dados para seleção.*
- Verificar preenchimentos dos campos:
 - Caso não tenha sido informada nenhuma opção de filtragem, o sistema exibe a mensagem: *Informe pelo menos uma opção de seleção.*
- Nenhum registro encontrado:
 - Caso a busca não retorne nenhum registro, o sistema exibe a mensagem: *A pesquisa não retornou nenhum resultado.*
- Exibe Lista de Unidade Repavimentadora:
 - Caso o usuário logado não tenha unidade repavimentadora, o sistema seleciona todas as unidades repavimentadoras diferentes de nulo.
- Caso contrário, seleciona apenas a unidade repavimentadora do usuário logado.

Tela de Sucesso

Sucesso

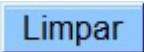

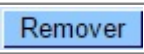
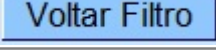

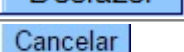
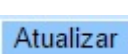

 **Serviço da Repavimentadora SERVICO EMLURB 2 atualizado com sucesso.**

[Menu Principal](#)[Realizar outra Manutenção do Serviço da Repavimentadora](#)

Preenchimento dos Campos

Campo	Orientações para Preenchimento
Descrição	Campo obrigatório - Informe por extenso a descrição do serviço da repavimentadora, com no máximo 50 (cinquenta) caracteres.
Descrição Abreviada	Campo obrigatório - Informe por extenso a descrição abreviada do serviço da repavimentadora, com no máximo 10 (dez) caracteres.
Unidade do Serviço	Campo obrigatório - Informe uma das opções disponibilizadas pelo sistema.
Unidade Repavimentadora	Campo obrigatório - Informe uma das opções disponibilizadas pelo sistema.
Valor do Serviço	Campo obrigatório - Informe o valor do serviço, com no máximo 7 (sete) dígitos inteiros, e 2 (dois) decimais.
Indicador de Uso	Campo obrigatório - selecionar entre as opções <i>Ativo</i> indica que o serviço está ativo, caso contrário, informe a opção <i>Inativo</i> .

Funcionalidade dos Botões

Botão	Descrição da Funcionalidade
	Ao clicar neste botão, o sistema limpa o conteúdo dos campos na tela.
	Ao clicar neste botão, o sistema comanda a execução do filtro com base nos parâmetros informados.
	Ao clicar neste botão, o sistema remove um ou mais itens marcados no checkbox.
	Ao clicar neste botão, o sistema retorna à tela de filtro.
	Ao clicar neste botão, o sistema retorna à tela anterior.
	Ao clicar neste botão, o sistema desfaz o último procedimento realizado.
	Ao clicar neste botão, o sistema cancela a operação e retorna à tela principal.
	Ao clicar neste botão, o sistema comanda a atualização dos dados nas bases de dados.

Referências

Termos Principais

Clique [aqui](#) para retornar ao Menu Principal do GSAN

From:

<https://www.gsan.com.br/> - **Base de Conhecimento de Gestão Comercial de Saneamento**

Permanent link:

https://www.gsan.com.br/doku.php?id=ajuda:manter_servico_repavimentadora&rev=1504114772

Last update: **31/08/2017 01:11**

