



# Manter Situação de Ligação de Água

O objetivo desta funcionalidade é manter a situação de ligação de água, podendo ser acessada no caminho [GSAN](#) > [Atendimento ao Público](#) > [Ligação de Água](#) > Manter Situação de Ligação de Água.

Verifica preenchimento dos campos


- Caso o usuário não informe ou selecione o conteúdo de algum campo necessário à inclusão da situação da ligação de água, será exibida a mensagem “Informe «nome do campo que não foi preenchido ou selecionado»”.

Atualização realizada por outro usuário

- Caso o usuário esteja tentando atualizar uma situação de ligação de água e a mesma já tenha sido atualizada durante a manutenção corrente, o sistema exibe a mensagem “Esse(s) registro(s) foi(ram) atualizado(s) ou removido(s) por outro usuário durante a operação. Realize uma nova manutenção”.

Verifica sucesso da operação

- Caso o código de retorno da operação efetuada no banco de dados seja diferente de zero, será exibida a mensagem conforme o código de retorno.

Inicialmente, o sistema exibe a tela de filtro. Informe os parâmetros que julgar necessários e clique no botão .

Altera as funcionalidades de “[Inserir Situação de ligação de Água](#)”, e “[Manter Situação de ligação de Água](#)”, para tratar o indicador criado (Indicador de Faturar com Leitura Real):

- Caso o “Indicador de só Faturar com Consumo Real” esteja marcado com “Sim”, o “Indicador de Faturar com Leitura Real” deve assumir “Sim”, e as demais combinações serão permitidas.

Gsan -> Atendimento ao Público -> Ligação de Água -> Manter Situação de Ligação de Água

### Filtrar Situação de Ligação de Água

Para filtrar uma situação de ligação de água, informe os dados abaixo: ☐ Atualizar

Código:  (somente números)

Descrição:

☒ Iniciando pelo texto ☐ Contendo o texto

Descrição Abreviada:

Consumo Mínimo:

Indicador de Faturamento: ☐ Sim ☐ Não ☒ Todos

Indicador de Existência de Rede: ☐ Sim ☐ Não ☒ Todos

Indicador de Existência de Ligação: ☐ Sim ☐ Não ☒ Todos

Indicador de abastecimento: ☐ Sim ☐ Não ☒ Todos

Indicador de Água Ativa: ☐ Sim ☐ Não ☒ Todos


Indicador de Água Desligada: ☐ Sim ☐ Não ☒ Todos

Indicador de Água Cadastrada: ☐ Sim ☐ Não ☒ Todos

Indicador de Análise de Água: ☐ Sim ☐ Não ☒ Todos

Indicador de Permissão para Corte de Esgoto: ☐ Sim ☐ Não ☒ Todos

Indicador de uso: ☐ Ativo ☐ Inativo ☒ Todos

Em seguida, o sistema exibe a tela contendo a lista de registros que atenderam aos parâmetros informados no filtro. Ao clicar no botão , o sistema gera o relatório contendo esses registros, conforme modelo.

Para remover um ou mais itens, marque o(s) checkbox(s) correspondente(s), ou para remover todos, clique no hiperlink **Todos**, e, em seguida, clique no botão .

Para atualizar um item da lista, clique no hiperlink do campo “Descrição” e será exibida a tela “Atualizar Situação de Ligação de Água”.

Gsan -> Atendimento ao Público -> Ligacao de Agua -> Manter Situacao de Ligacao de Agua

### Manter Situação de Ligação de Água

**Situação(ões) de Ligação de Água encontrada(s):**

Todos	Código	Descrição	Cons. Mín.	Ind. Fat.	Ind. Rede	Ind. Lig.	Ind. Ativa	Ind. Deslig.	Ind. Cadast.	Ind. Análize	Ind. Uso
<input type="checkbox"/>	1	POTENCIAL	0	NÃO	NÃO	NÃO	NÃO	NÃO	NÃO	NÃO	Ativo
<input type="checkbox"/>	2	FACTIVEL	0	NÃO	SIM	NÃO	NÃO	NÃO	NÃO	NÃO	Ativo
<input type="checkbox"/>	3	LIGADO	0	SIM	SIM	SIM	SIM	NÃO	SIM	NÃO	Ativo
<input type="checkbox"/>	4	EM FISCALIZACAO	0	NÃO	SIM	SIM	NÃO	NÃO	SIM	NÃO	Inativo
<input type="checkbox"/>	5	CORTADO	0	SIM	SIM	SIM	NÃO	SIM	SIM	NÃO	Ativo
<input type="checkbox"/>	7	SUPR. PARC.	0	NÃO	SIM	SIM	NÃO	SIM	SIM	NÃO	Inativo
<input type="checkbox"/>	8	SUP. PARC. PEDIDO	0	NÃO	SIM	SIM	NÃO	SIM	SIM	NÃO	Inativo
<input type="checkbox"/>	9	EM CANCELAMENTO	0	NÃO	SIM	SIM	NÃO	NÃO	SIM	NÃO	Inativo
<input type="checkbox"/>	10	CANCEL/INEXISTENTE	0	NÃO	SIM	SIM	NÃO	NÃO	SIM	NÃO	Ativo
<input type="checkbox"/>	11	TESTE CESAR	10	SIM	SIM	SIM	SIM	SIM	SIM	SIM	Ativo

1 2



Para atualizar, faça as modificações nos campos que julgar necessários e clique no botão

**Atualizar** :

### Atualizar Situação de Ligação de Água

Para Atualizar uma ligação de água, informe os dados abaixo:

Código: 3

Descrição: \*

Descrição Abreviada: \*

Consumo Mínimo: \*

Indicador de Faturamento: \* ☒ Sim ☐ Não

Indicador de Existência de Rede: \* ☒ Sim ☐ Não

Indicador de Existência de Ligação: \* ☒ Sim ☐ Não

Indicador de abastecimento: \* ☒ Sim ☐ Não

Indicador de Permissão para Corte de Esgoto: \* ☐ Sim ☒ Não

Indicador de só Faturar com Consumo Real: \* ☐ Sim ☒ Não

Indicador de Faturar com Leitura Real: \* ☒ Sim ☐ Não

Indicador de uso: \* ☒ Ativo ☐ Inativo

\* Campos obrigatórios

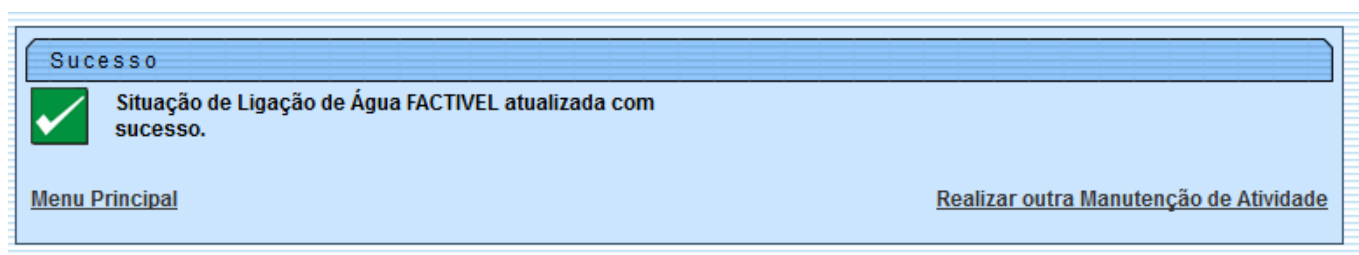
# Preenchimento dos Campos

Campo	Orientações para Preenchimento
Código	Este campo será exibido pelo sistema e não permite alteração.
Descrição(*)	Campo obrigatório - Informe a Descrição da situação de ligação de água, com no máximo 20 (vinte) caracteres.
Descrição Abreviada(*)	Campo obrigatório - Informe a Descrição abreviada da situação de ligação de água, com no máximo 3 (três) caracteres.
Consumo Mínimo(*)	Campo obrigatório - Informe o consumo mínimo da situação da ligação de água com, no máximo 10 (dez) caracteres.
Indicador de Faturamento(*)	Campo obrigatório - selecionar entre as opções "SIM" ou "NÃO".
Indicador de Existência de Rede(*)	Campo obrigatório - selecionar entre as opções "SIM" ou "NÃO".
Indicador de Existência de Ligação(*)	Campo obrigatório - selecionar entre as opções "SIM" ou "NÃO".
Indicador de Abastecimento(*)	Campo obrigatório - selecionar entre as opções "SIM" ou "NÃO".
Indicador de Permissão para Corte de Esgoto(*)	Campo obrigatório - selecionar entre as opções "SIM" ou "NÃO".
Indicador de Só Faturar com Consumo Real(*)	Campo obrigatório - selecionar entre as opções "SIM" ou "NÃO".
Indicador de Faturar com Leitura Real(*)	Campo obrigatório - selecionar entre as opções "SIM" ou "NÃO".
Indicador de Uso(*)	Campo obrigatório - selecionar entre as opções "Ativo" ou "Inativo".

## MODELO DO RELATÓRIO: SITUAÇÕES DE LIGAÇÃO DE ÁGUA CADASTRADAS

	Situações de Ligação de Água Cadastradas				PAG 1 / 2 09/03/2015 11:55:44
Código:	Descrição: A	Descrição Abreviada:		Indicador Uso:	
Cons. Mínimo:	Ind. Faturamento: Todos	Ind. Existência Rede: Todos		Ind. Existência Ligação: Todos	
Ind. Água Ativa: Todos	Ind. Água Cadastrada: Todos	Ind. Água Desligada : Todos		Ind. Análize: Todos	
Código	Descrição	Cons. Mínimo	Ind. Faturamento	Ind. Existência	Ind. Existência
1	POTENCIAL	0	NÃO	NÃO	NÃO
2	FACTIVEL	0	NÃO	SIM	NÃO
3	LIGADO	0	SIM	SIM	SIM
4	EM FISCALIZACAO	0	NÃO	SIM	SIM
5	CORTADO	0	SIM	SIM	SIM
7	SUPR. PARC.	0	NÃO	SIM	SIM
8	SUP. PARC. PEDIDO	0	NÃO	SIM	SIM
9	EM CANCELAMENTO	0	NÃO	SIM	SIM
10	CANCEL/INEXISTENTE	0	NÃO	SIM	SIM
11	TESTE CESAR	10	SIM	SIM	SIM
12	CESAR TESTE	0	SIM	SIM	SIM
13	CESAR TESTE 2	0	SIM	SIM	SIM
18	TEST03032015 MARCOS	300	SIM	SIM	SIM

# Tela de Sucesso



## Funcionalidade dos Botões

Botão	Descrição da Funcionalidade
	Ao clicar neste botão, o sistema limpa o conteúdo dos campos na tela.
	Ao clicar neste botão, o sistema comanda a execução do filtro com base nos parâmetros informados.
	Ao clicar neste botão, o sistema remove um ou mais itens marcados no checkbox.
	Ao clicar neste botão, o sistema retorna à tela de filtro.
	Ao clicar neste botão, o sistema gera o relatório "SITUAÇÕES DE LIGAÇÃO DE ÁGUA CADASTRADAS".
	Ao clicar neste botão, o sistema retorna à tela anterior.
	Ao clicar neste botão, o sistema desfaz o último procedimento realizado.
	Ao clicar neste botão, o sistema cancela a operação e retorna à tela principal.
	Ao clicar neste botão, o sistema comanda a atualização dos dados nas bases de dados.

Clique [aqui](#) para retornar ao Menu Principal do GSAN

From:

<https://www.gsan.com.br/> - Base de Conhecimento de Gestão Comercial de Saneamento

Permanent link:

[https://www.gsan.com.br/doku.php?id=ajuda:manter\\_situacao\\_de\\_ligacao\\_de\\_agua&rev=1427727530](https://www.gsan.com.br/doku.php?id=ajuda:manter_situacao_de_ligacao_de_agua&rev=1427727530)

Last update: 31/08/2017 01:11

