



Manter Subcategoria

Esta opção do sistema permite que seja efetuada a manutenção (alteração ou exclusão) de subcategorias já existentes na base de dados, podendo ser acessada no caminho [GSAN > Cadastro > Categoria e Subcategoria > Subcategoria > Manter Subcategoria](#).

As subcategorias representam as subcategorias econômicas dos imóveis com abastecimento de água e esgoto.

Além da alteração e exclusão de subcategorias, esta opção também permite a emissão de um relatório com o resultado do filtro informado.

Inicialmente, o sistema apresenta a tela “[Filtrar Subcategoria](#)” para que seja efetuado o filtro da(s) subcategoria(s) que se deseja efetuar a manutenção.

Após a execução do filtro, o sistema irá apresentar a tela “Manter subcategoria”, com a relação das subcategorias pesquisadas; ou irá, direto, para a tela “[Atualizar Subcategoria](#)”.

O sistema irá para a tela “Manter Subcategoria”, com a relação das subcategorias pesquisadas, quando o campo (check-box) “Atualizar” estiver desmarcado, ou quando a quantidade de registros selecionados na pesquisa for maior do que 1.

O sistema irá, direto, para a tela “[Atualizar Subcategoria](#)”, quando houver a negação da condição relatada acima. Ou seja, quando o campo “Atualizar” estiver marcado e a quantidade de registros selecionados for igual a 1.

O quadro, abaixo, apresenta as condições possíveis e a tela a ser apresentada.

Campo Atualizar	Qtd. Registros Selecionados	Tela Apresentada
Marcado	1 registro	Atualizar Subcategoria
Marcado	mais de 1 registro	Manter Subcategoria
Desmarcado	1 registro	Manter Subcategoria
Desmarcado	mais de um registro	Manter Subcategoria

Caso você deseje alterar as informações de uma subcategoria já existente, mantenha o campo “Atualizar” marcado, pois, caso o resultado da pesquisa retorne apenas um registro, se evitará a apresentação de uma tela intermediária.

Caso a sua opção seja pela exclusão de subcategorias já existentes, ou pela emissão do relatório, então o campo “Atualizar” deverá ser desmarcado, pois, obrigará que o sistema apresente a tela “Manter Subcategoria”, independentemente da quantidade de registros selecionados.

Tela Manter Subcategoria

O sistema apresenta uma tabela com a relação das subcategorias selecionadas, de acordo com os argumentos de pesquisa informados na tela [Filtrar Subcategoria](#).

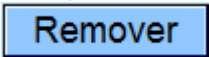
A relação das subcategorias selecionados estará classificada pela descrição da subcategoria, que terá um “hyperlink” para que você possa selecionar a subcategoria que deseja alterar. Caso o critério de pesquisa informado tenham sido selecionadas mais de 10 (dez) subcategorias, o sistema irá montar um mecanismos de paginação no final da página. Clicando sobre o número da página, você poderá navegar para as demais páginas.

Esta tela permite que você escolha a opção de manutenção que deseja fazer:

- Alterar uma subcategoria já existente;
- Excluir uma, ou mais, subcategorias;
- Emitir o relatório das subcategorias selecionadas.


Para **alterar** uma subcategoria, clique sobre o link existente na descrição da subcategoria, que o sistema irá apresentar a tela “[Atualizar Subcategoria](#)”, para que você efetue a atualização das informações da subcategoria que selecionou.

Para efetuar a **exclusão** de subcategorias, você deve efetuar dois procedimentos:

- Selecionar as subcategorias que deseja excluir, clicando sobre o campo (checkbox) existente na coluna mais à esquerda da tabela; e
- Clicar no botão  para solicitar ao sistema que efetue a remoção das subcategorias selecionadas.

Você pode selecionar mais de uma subcategoria para exclusão, ou todas as subcategorias da tela, clicando sobre o “hyperlink” “**Todos**”, existente no cabeçalho da tabela. Se clicar mais de uma vez sobre o “hyperlink”, o sistema irá selecionar, e desmarcar a seleção sucessivamente.

Para solicitar a **geração de um relatório** (conforme modelo abaixo), com as informações das

subcategorias selecionadas, clique sobre o botão com a imagem de uma impressora , que fica no canto inferior direito da tela. O sistema apresentará uma tela solicitando que você escolha o formato de saída do relatório. Escolha o formato e clique no botão “Gerar”. Para instruções mais detalhadas de como gerar o relatório, clique em [Informações - Como Gerar Relatório](#).

Gsan -> Cadastro -> Categoria e Subcategoria -> Subcategoria -> Manter Subcategoria

Manter Subcategoria

Subcategorias Encontradas:

[Ajuda](#)

Todos	Código	Descrição	Categoria
<input type="checkbox"/>	3	<u>APARTAMENTOS</u>	RESIDENCIAL
<input type="checkbox"/>	4	<u>APARTAMENTOS POPULARES (TIPO COHAB)</u>	RESIDENCIAL
<input type="checkbox"/>	2	<u>CASAS</u>	RESIDENCIAL
<input type="checkbox"/>	8	<u>CASAS DE VERANEIO</u>	RESIDENCIAL
<input type="checkbox"/>	6	<u>CASAS DE VILA</u>	RESIDENCIAL
<input type="checkbox"/>	9	<u>CASAS SEM RECUO (PORTA E JANELA)</u>	RESIDENCIAL
<input type="checkbox"/>	5	<u>EDIFICACOES SUBNORMAIS</u>	RESIDENCIAL
<input type="checkbox"/>	7	<u>IGREJAS, CHAFARIZES E ENTIDADES UTILIDADE PUBLICA</u>	RESIDENCIAL
<input type="checkbox"/>	0	<u>NAO INFORMADO</u>	RESIDENCIAL
<input type="checkbox"/>	0	<u>RESIDENCIAL</u>	RESIDENCIAL

Remover

Voltar Filtro



1 2

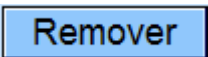


MODELO DE RELATÓRIO: SUBCATEGORIAS CADASTRADAS

	Subcategorias Cadastradas Categoria: RESIDENCIAL	PAG 1/1 21/03/2013 17:24:19
--	--	-----------------------------------

Categoria: RESIDENCIAL	Descrição:	Indicador Uso:
------------------------	------------	----------------

Código	Descrição
0	NAO INFORMADO
0	RESIDENCIAL
1	TERRENOS VAGOS
2	CASAS
3	APARTAMENTOS
4	APARTAMENTOS POPULARES (TIPO COHAB)
5	EDIFICACOES SUBNORMAIS
6	CASAS DE VILA
7	IGREJAS, CHAFARIZES E ENTIDADES
8	CASAS DE VERANEIO
9	CASAS SEM RECULO (PORTA E JANELA)

Funcionalidade dos botões

Botão	Descrição das funcionalidades
	Solicitar ao sistema a remoção das subcategorias que foram selecionadas para remoção. Só serão removidas as subcategorias que não tiverem vínculo com outras informações no sistema, como por exemplo, imóveis vinculados.
	Retornar para a tela de filtro. O sistema irá manter a informação dos argumentos de pesquisa informados anteriormente.
	Solicitar a geração de um relatório com as informações das subcategorias selecionadas.

Clique [aqui](#) para retornar ao Menu Principal do G SAN

From:

<https://www.gsan.com.br/> - Base de Conhecimento de Gestão Comercial de Saneamento

Permanent link:

https://www.gsan.com.br/doku.php?id=ajuda:manter_subcategoria&rev=1434994620

Last update: 31/08/2017 01:11

