



Manter Unidade Organizacional

O objetivo desta funcionalidade, que pertence ao Módulo de **Cadastro**, é manter, excluir ou atualizar uma unidade organizacional. A opção pode ser acessada via **Menu de Sistema**, no caminho: **GSAN > Cadastro > Unidade Organizacional > Manter Unidade Organizacional**.

Feito isso, o sistema visualiza a tela de filtro abaixo:

Observação

Informamos que os dados exibidos nas telas a seguir são fictícios, e não retratam informações de clientes.

Gsan -> Cadastro -> Unidade Organizacional -> Manter Unidade Organizacional



Filtrar Unidade Organizacional

Para manter a(s) unidade(s) organizacional(is), informe os dados abaixo: ☒ Atualizar

Unidade Organizacional:

Tipo Unidade:

Nível Hierárquico:

Localidade:  



Gerência Regional:

Descrição:

☒ Iniciando pelo texto ☐ Contendo o texto

Sigla:

Empresa:

Unidade Superior:  

Unidade Centralizadora:

Unidade Repavimentadora:

Unidade de Esgoto? ☐ Sim ☐ Não ☒ Todos

Unidade Abre Registro de Atendimento? ☐ Sim ☐ Não ☒ Todos

Unidade Aceita Tramitação? ☐ Sim ☐ Não ☒ Todos

Meio de Solicitação Padrão:

Indicador de Uso: ☐ Ativo ☐ Inativo ☒ Todos

Ordernar Resultado Por: ☒ Descrição ☐ Código

Versão: 11.1.05.2.3p (Online) 08/06/2016 - 16:30:27

A unidade organizacional deve ter uma unidade de tramitação (que é outra unidade organizacional) associada. Caso esteja preenchido e exista um Registro de Atendimento (RA) de esgoto a ser tramitado para essa unidade, o sistema irá encaminhar a tramitação para a unidade associada. Toda vez que o usuário informar a unidade de tramitação manualmente, ou ela for tramitada para uma unidade cujo o final do código não seja 9 (indica que a unidade é operacional), o sistema não irá permitir o trâmite. Caso a tramitação se enquadre no item anterior, o sistema irá ignorar essa regra (ou seja, ainda que a unidade de tramitação cadastrada na unidade de negócio não tenha final de código 9, o sistema irá permitir a tramitação).


A tela de filtro acima possibilita racionalizar o processo de consulta dos registros cadastrados pendentes de atualização. Informe os dados que julgar necessários e clique no botão . O sistema irá para a tela **Manter Unidade Organizacional**, com a relação das unidades pesquisadas,

quando o campo (check-box) **Atualizar** estiver desmarcado, ou quando a quantidade de registros selecionados na pesquisa for maior do que 1. O sistema irá, direto, para a tela **Atualizar Unidade Organizacional**, quando houver a negação da condição relatada acima. Ou seja, quando o campo **Atualizar** estiver marcado e a quantidade de registros selecionados for igual a 1.


Após a realização do filtro, o sistema exibe a tela abaixo, contendo todos os registros que atenderam aos parâmetros informados.


Gsan -> Cadastro -> Unidade Organizacional -> Manter Unidade Organizacional

Manter Unidade Organizacional						
Unidades Organizacionais encontradas:						
Todos	Código	Tipo da Unidade	Nível Hierárquico	Descrição	Abre RA?	Aceita Tramite?
<input type="checkbox"/>	9431	COORDENACAO	5	COORDENACAO DE TRATAMENTO DE EFLUENTES	Sim	Sim
<input type="checkbox"/>	9492	COORDENACAO	5	COOR ADMINISTRATIVO-FINANCEIRA CAF AGRESTE MERIDIONAL	Não	Não
<input type="checkbox"/>	9476	COORDENACAO	5	COORD ADMINISTRATIVO-FINANCEIRA CAF AGRESTE MERIDIONAL	Não	Não
<input type="checkbox"/>	9634	COORDENACAO	5	COORDENACAO ADM/FINANCEIRA - SAO FRANCISCO	Não	Não
<input type="checkbox"/>	9545	COORDENACAO	5	COORDENACAO ADMINISTRATIVO E FINANCEIRA - CAF METROPOLITANA 1	Não	Não
<input type="checkbox"/>	9554	COORDENACAO	5	COORDENACAO ADMINISTRATIVO E FINANCEIRA - CAF METROPOLITANA 2	Não	Não
<input type="checkbox"/>	9496	COORDENACAO	5	COORDENACAO ADMINISTRATIVO-FINANCEIRA CAF AGRESTE MERIDIONAL	Não	Não
<input type="checkbox"/>	9480	COORDENACAO	5	COORDENACAO ADMINISTRATIVO-FINANCEIRA CAF MATA NORTE	Não	Não
<input type="checkbox"/>	9483	COORDENACAO	5	COORDENACAO ADMINISTRATIVO-FINANCEIRA CAF MATA SUL	Não	Não
<input type="checkbox"/>	9459	COORDENACAO	5	COORDENACAO ADMINISTRATIVO-FINANCEIRA CAF METROPOLITANA LESTE	Não	Não

[Remover](#)
[Voltar Filtro](#)


1 2 3 4 5 [Próximos] [13]

Para imprimir os dados que atenderam aos parâmetros de pesquisa, basta clicar no botão  que o relatório será impresso conforme modelo [AQUI](#). Para atualizar os dados de uma unidade, clique no *link* correspondente no campo **Código**. Feito isso, o sistema disponibiliza a tela abaixo.






Gsan -> Cadastro -> Unidade Organizacional -> Manter Unidade Organizacional

Atualizar Unidade Organizacional

Para atualizar uma unidade organizacional, informe os dados gerais abaixo:

Dados da Unidade Organizacional

Unidade Organizacional:	108
Tipo da Unidade: *	DIVISAO
Localidade:	
Unidade de Negocio:	
Gerência Regional:	
Descrição *	INTERIOR
Sigla:	INTER
Empresa: *	SISTEMA AUTONOMO DE AGUA E ESGOTO DE ,
Unidade Superior:	<input type="text"/> 
Unidade Centralizadora:	<input type="text"/>
Unidade Repavimentadora:	<input type="text"/>
Unidade de Esgoto? *	<input checked="" type="radio"/> Sim <input type="radio"/> Não
Unidade Abre Registro de Atendimento? *	<input checked="" type="radio"/> Sim <input type="radio"/> Não
Unidade Aceita Tramitação? *	<input checked="" type="radio"/> Sim <input type="radio"/> Não
Unidade Central Atendimento *	<input checked="" type="radio"/> Sim <input type="radio"/> Não
Meio de Solicitação Padrão: *	TELEFONE
Indicador de Uso:	<input checked="" type="radio"/> Ativo <input type="radio"/> Inativo
Município:	<input type="text"/> 
Município(s):	<input type="text"/> 
	<input type="button" value="Adicionar"/>

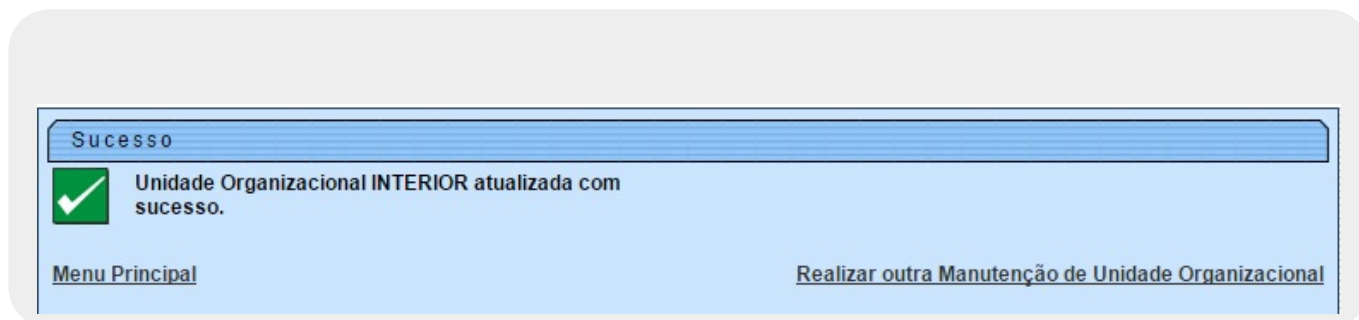
Remover	Código	Descrição

* Campos obrigatórios


Versão: 11.1.05.2.3p (Online) 08/06/2016 - 16:30:27

Agora, informe as alterações que julgar necessárias e clique no botão . Para detalhes sobre o preenchimento dos campos clique [AQUI](#).

Tela de Sucesso



MODELO DO RELATÓRIO - Unidades Organizacionais Cadastradas







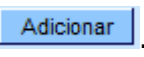



	Unidades Organizacionais cadastradas	PAG 1/4 27/07/2012 08:09:15
--	---	-----------------------------------

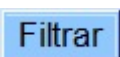


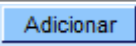
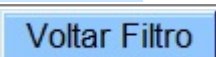


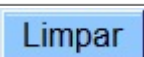
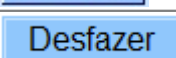
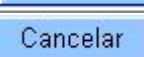

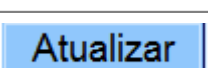
Unidade Organizacional:	Nível Hierárquico:	Abre RA? Todos
Descrição:	Localidade:	Sigla:
Aceita Tramite? Todos	Indicador de Uso: Todos	
Tipo da Unidade: COORDENACAO	Unidade de Esgoto? Todos	
Meio de Solicitação Padrão:	Gerência Regional:	
Unidade Repavimentadora:	Unidade Superior:	
Unidade Centralizadora:	Empresa:	

Código	Descrição	Tipo da Unidade:	Aceita tramite?	Nível Hierárquico:	Abre RA?
9431	COORDENACAO DE TRATAMENTO DE	COORDENACAO	SIM	5	SIM
9492	COOR ADMINISTRATIVO-FINANCEIRA CAF	COORDENACAO	NÃO	5	NÃO
9476	COORD ADMINISTRATIVO-FINANCEIRA CAF	COORDENACAO	NÃO	5	NÃO
9634	COORDENACAO ADM/FINANCEIRA - SAO	COORDENACAO	NÃO	5	NÃO
9545	COORDENACAO ADMINISTRATIVO E	COORDENACAO	NÃO	5	NÃO
9554	COORDENACAO ADMINISTRATIVO E	COORDENACAO	NÃO	5	NÃO
9496	COORDENACAO ADMINISTRATIVO-	COORDENACAO	NÃO	5	NÃO
9480	COORDENACAO ADMINISTRATIVO-	COORDENACAO	NÃO	5	NÃO
9483	COORDENACAO ADMINISTRATIVO-	COORDENACAO	NÃO	5	NÃO
9459	COORDENACAO ADMINISTRATIVO-	COORDENACAO	NÃO	5	NÃO
9471	COORDENACAO ADMINISTRATIVO-	COORDENACAO	NÃO	5	NÃO
9464	COORDENACAO ADMINISTRATIVO-	COORDENACAO	NÃO	5	NÃO
9468	COORDENACAO ADMINISTRATIVO-	COORDENACAO	NÃO	5	NÃO
9666	COORDENACAO COM/ADM/FINANCEIRA	COORDENACAO	SIM	5	SIM
9640	COORDENACAO COM/ADM/FINANCEIRA -	COORDENACAO	SIM	5	SIM
9657	COORDENACAO COM/ADM/FINANCEIRA -	COORDENACAO	SIM	5	SIM
9628	COORDENACAO COM/ADM/FINANCEIRA -	COORDENACAO	SIM	5	SIM
9622	COORDENACAO COM/ADM/FINANCEIRA -	COORDENACAO	SIM	5	SIM
9651	COORDENACAO COM/ADM/FINANCEIRA -	COORDENACAO	SIM	5	SIM
9677	COORDENACAO COM/ADM/FINANCEIRA -	COORDENACAO	SIM	5	SIM
9612	COORDENACAO COM/ADM/FINANCEIRA -	COORDENACAO	SIM	5	SIM
9672	COORDENACAO COM/ADM/FINANCEIRA -	COORDENACAO	SIM	5	SIM
9645	COORDENACAO COM/ADM/FINANCEIRA -	COORDENACAO	SIM	5	SIM
9617	COORDENACAO COM/ADM/FINANCEIRA -	COORDENACAO	SIM	5	SIM
9607	COORDENACAO COM/ADM/FINANCEIRA GRN	COORDENACAO	SIM	5	SIM
9551	COORDENACAO COMERCIAL - CCM CENTRO	COORDENACAO	SIM	5	SIM
9560	COORDENACAO COMERCIAL - CCM LESTE	COORDENACAO	SIM	5	SIM
9597	COORDENACAO COMERCIAL - GNM NORTE	COORDENACAO	SIM	5	SIM
9591	COORDENACAO COMERCIAL - GNM SUL	COORDENACAO	SIM	5	SIM
9663	COORDENACAO COMERCIAL - GRN AGRESTE	COORDENACAO	SIM	5	SIM
9636	COORDENACAO COMERCIAL - GRN SAO	COORDENACAO	SIM	5	SIM
9462	COORDENACAO COMERCIAL CCM	COORDENACAO	SIM	5	SIM
9454	COORDENACAO DE ACOMPANHAMENTO E	COORDENACAO	NÃO	5	NÃO
9451	COORDENACAO DE ALMOXARIFADO	COORDENACAO	NÃO	5	NÃO
9502	COORDENACAO DE APOIO TECNICO	COORDENACAO	NÃO	5	NÃO
9426	COORDENACAO DE CADASTRO TECNICO	COORDENACAO	NÃO	5	NÃO
9418	COORDENACAO DE CARREIRA E	COORDENACAO	NÃO	5	NÃO
9023	COORDENACAO DE CENTRO DE CONTROLE	COORDENACAO	NÃO	5	NÃO

Preenchimento dos campos

Campo	Orientações para Preenchimento
Unidade Organizacional	Disponibilizada pelo sistema e não permite alteração.
Tipo da Unidade	Campo obrigatório - Disponibilizada pelo sistema e não permite alteração.
Localidade	Disponibilizada pelo sistema e não permite alteração.
Unidade de Negócio	Disponibilizada pelo sistema e não permite alteração.
Gerência Regional	Disponibilizada pelo sistema e não permite alteração.
Descrição	Campo obrigatório - Atribua uma descrição à unidade.
Sigla	Atribua uma sigla à unidade.
Empresa(*)	Disponibilizada pelo sistema e não permite alteração.
Unidade Superior	<p>Informe o código da unidade superior, ou clique no botão  para selecionar a unidade desejada. O nome da unidade será exibido no campo ao lado.</p> <p>Para apagar o conteúdo do campo, clique no botão  ao lado do campo em exibição.</p>
Unidade de Tramitação das RA de Esgoto	<p>Informe o código da unidade de tramitação, ou clique no botão  para selecionar a unidade desejada. O nome da unidade será exibido no campo ao lado.</p> <p>Para apagar o conteúdo do campo, clique no botão  ao lado do campo em exibição.</p>
Unidade Centralizadora	Selecione uma das opções disponibilizadas pelo sistema.
Unidade Repavimentadora	Selecione uma das opções disponibilizadas pelo sistema.
Unidade de Esgoto?	Campo obrigatório - Selecione uma das opções: <i>Sim</i> ou <i>Não</i> .
Unidade Abre Registro de Atendimento?	Campo obrigatório - Selecione uma das opções: <i>Sim</i> ou <i>Não</i> para não permitir a unidade abrir RA.
Unidade Aceita Tramitação?(*)	Campo obrigatório - Selecione uma das opções: <i>Sim</i> ou <i>Não</i> .
Unidade Central de Atendimento?(*)	Campo obrigatório - Selecione uma das opções: <i>Sim</i> ou <i>Não</i> .
Meio de Solicitação Padrão(*)	Campo obrigatório - Selecione uma das opções disponibilizadas pelo sistema.
Indicador de Uso	Selecione uma das opções <i>Ativo</i> ou <i>Inativo</i> .
Município	<p>Informe o código do município, ou clique no botão , link Pesquisar Município, para selecionar município desejado. O nome do município será exibido no campo ao lado.</p> <p>Para apagar o conteúdo do campo, clique no botão  ao lado do campo em exibição.</p> <p>Pode ser adicionado vários municípios à lista, basta clicar no botão .</p> <p>Para remover um município, clique no botão  do item correspondente.</p>

Funcionalidade dos Botões

Botão	Descrição da Funcionalidade
	Ao clicar neste botão, o sistema comanda a execução do filtro, com base nos parâmetros informados.
	Ao clicar neste botão, o sistema permite consultar um dado no banco de dados.
	Ao clicar neste botão, o sistema permite apagar o conteúdo do campo em exibição.
	Ao clicar neste botão, o sistema permite adicionar município em uma lista.
	Ao clicar neste botão, o sistema retorna à tela de filtro.
	Ao clicar neste botão, o sistema retorna à tela anterior.
	Ao clicar neste botão, o sistema permite remover um município da lista cadastrada.
	Ao clicar neste botão, o sistema permite limpar o conteúdo dos campos da tela.
	Ao clicar neste botão, o sistema desfaz o último procedimento realizado.
	Ao clicar neste botão, o sistema cancela a operação e retorna à tela principal.
	Ao clicar neste botão, o sistema gera o relatório <i>Unidades Organizacionais Cadastradas</i> .
	Ao clicar neste botão, o sistema comanda a atualização dos dados na base de dados.

Referências

[Inserir Unidade Organizacional](#)

[Manter Unidade Organizacional](#)

Termos Principais

[Unidade de Negócio](#)

[Registro de Atendimento](#)

Clique [aqui](#) para retornar ao Menu Principal do GSAN

From:

<https://www.gsan.com.br/> - Base de Conhecimento de Gestão Comercial de Saneamento

Permanent link:

https://www.gsan.com.br/doku.php?id=ajuda:manter_unidade_organizacional&rev=1481719668

Last update: 31/08/2017 01:11

