



Manter Vara

O objetivo desta funcionalidade é atualizar ou excluir uma vara cadastrada no sistema, e relacionada ao processo jurídico de débitos inscritos em **Dívida Ativa**. A opção pode ser acessada via **Menu do sistema**, no caminho **GSAN > Cobrança > Dívida Ativa > Processo Jurídico > Manter Vara**.

Feito isso, o sistema acessa a tela de filtro abaixo:

Observação

Informamos que os dados exibidos nas telas a seguir são fictícios, e não retratam informações de clientes.

Gsan -> Cobrança -> Dívida Ativa -> Processo Jurídico -> Manter Vara

Filtrar Vara

Para filtrar a(s) varas(s), informe o dado abaixo: ☒ Atualizar

Descrição:

☐ Iniciando pelo texto ☒ Contendo o texto

Descrição Abreviada:

Comarca:

☒ Iniciando pelo texto ☐ Contendo o texto

Indicador Petição Eletrônica: ☐ Sim ☐ Não ☒ Todos

Indicador de Uso: ☐ Ativo ☐ Inativo ☒ Todos

Versão: Corretiva (Batch) 13/03/2018 - 9:30:53


Acima, informe os campos que julgar necessários e clique em . Para detalhes sobre o preenchimento dos campos clique [AQUI](#). No campo **Indicador de uso** é possível restringir a pesquisa às varas em atividade:

Gsan -> Cobrança -> Dívida Ativa -> Processo Jurídico -> Manter Vara

Manter Vara


Varas cadastrada(s):

Todos	Descrição	Desc. Abrev.	Comarca	Petição Elet.
<input type="checkbox"/>	<u>TESTE ADAUTO</u>	TESTE ADA	TESTE	SIM
<input type="checkbox"/>	<u>VARA TESTE</u>	VT	COMARCA TESTE	SIM
<input type="checkbox"/>	<u>VARA CENTRALIZADORA SOROCABA</u>	VARA CENTR	SOROCABA	NÃO
<input type="checkbox"/>	<u>2 VARA DE EXECUCAO FISCAL</u>	2 VARA	SOROCABA	NÃO

[Remover](#) [Voltar Filtro](#) 

Versão: Corretiva (Batch) 13/03/2018 - 9:30:53

Para excluir uma vara, marque o seu *checkbox* correspondente ou no *link* da coluna **Todos**. Depois, clique em [Remover](#).

Para imprimir o relatório com as varas cadastradas, clique em . Feito isso, o sistema visualiza a lista para impressão, conforme modelo **AQUI**.

Para atualizar os dados, clique no *link* correspondente ao campo **Descrição**. O sistema visualiza a próxima tela:

Gsan -> Cobrança -> Dívida Ativa -> Processo Jurídico -> Atualizar Vara

Atualizar Vara

Para atualizar a Vara informe os dados abaixo:

Descrição: * VARA TESTE

Descrição Abreviada: VT

E-mail: tadeu.sarmiento@gmail.com

Comarca: * COMARCA TESTE

Indicador de Petição Eletrônica: ☒ Sim ☐ Não

Indicador de Uso: ☒ Ativo ☐ Inativo

* Campos obrigatórios


[Voltar](#) [Desfazer](#) [Cancelar](#) [Atualizar](#)

Versão: Corretiva (Batch) 13/03/2018 - 9:30:53

Agora, faça as atualizações que julgar necessárias e clique em [Atualizar](#).

Tela de Sucesso

Sucesso

 Vara VARA TESTE atualizado com sucesso.

[Menu Principal](#) [Realizar outra Manutenção de Vara](#)

Relatório Varas Cadastradas

Varas Cadastradas		PAG 1/1 13/03/2018 11:46:17			
Descrição: A	Desc. Abrev.:	Comarca:			
Indicador de Uso:	Indicador Petição Eletrônica:				
Descrição	Desc. Abrev.	Comarca	E-mail	Indic. Pet. Eletron.	Indic. Uso
TESTE ADAUTO	TESTE ADA	TESTE	TESTE@TESTE.COM	SIM	ATIVO
VARA CENTRALIZADORA SOROCABA	VARA CENTR	SOROCABA		NÃO	ATIVO
2 VARA DE EXECUCAO FISCAL	2 VARA	SOROCABA		NÃO	ATIVO

Preenchimento dos Campos

Campo	Preenchimento dos Campos
Descrição	Campo obrigatório. Informe por extenso o nome da vara com até 30 caracteres.
Descrição Abreviada	Informe a descrição abreviada com até 10 caracteres.
E-mail:	Informe o e-mail da vara com no máximo 50 caracteres.
Comarca	Informe o nome da comarca com no máximo 30 caracteres.
Indicador de Petição Eletrônica	Selecione entre <i>Sim</i> ou <i>Não</i> se a comarca trabalha com petições eletrônicas.
Indicador de Uso	Selecione entre <i>Ativo</i> ou <i>Inativo</i> , indicando se a vara está ativa.

Funcionalidade dos Botões

Botão	Descrição da Funcionalidade
Limpar	Ao clicar neste botão, o sistema limpa os campos preenchidos.
Cancelar	Ao clicar neste botão, o sistema cancela a operação e retorna à tela principal.
Inserir	Ao clicar neste botão, o sistema insere os dados da vara no sistema.

Referências

Manter Vara

Termos Principais

[Cobrança](#)

[Dívida Ativa](#)

Clique [aqui](#) para retornar ao Menu Principal do GSAN.



From:

<https://www.gsan.com.br/> - **Base de Conhecimento de Gestão Comercial de Saneamento**

Permanent link:

https://www.gsan.com.br/doku.php?id=ajuda:manter_vara&rev=1520957508

Last update: **13/03/2018 16:11**

