



Manter veículo

Esta opção do sistema permite a consulta, atualização de dados e remoção de um ou mais veículos cadastrados no sistema. A opção pode ser acessada via **Menu de Sistema**, no caminho: **GSAN > Atendimento > Ordem de Serviço > Veículo > Manter Veículo**.

Feito isso, o sistema acessa a tela de filtro abaixo:

Observação

Informamos que os dados exibidos nas telas a seguir são fictícios, e não retratam informações de clientes.

Filtrar Veículo

Para filtrar os Veículos, informe os dados abaixo:

Atualizar

Placa:

Marca:

Modelo:

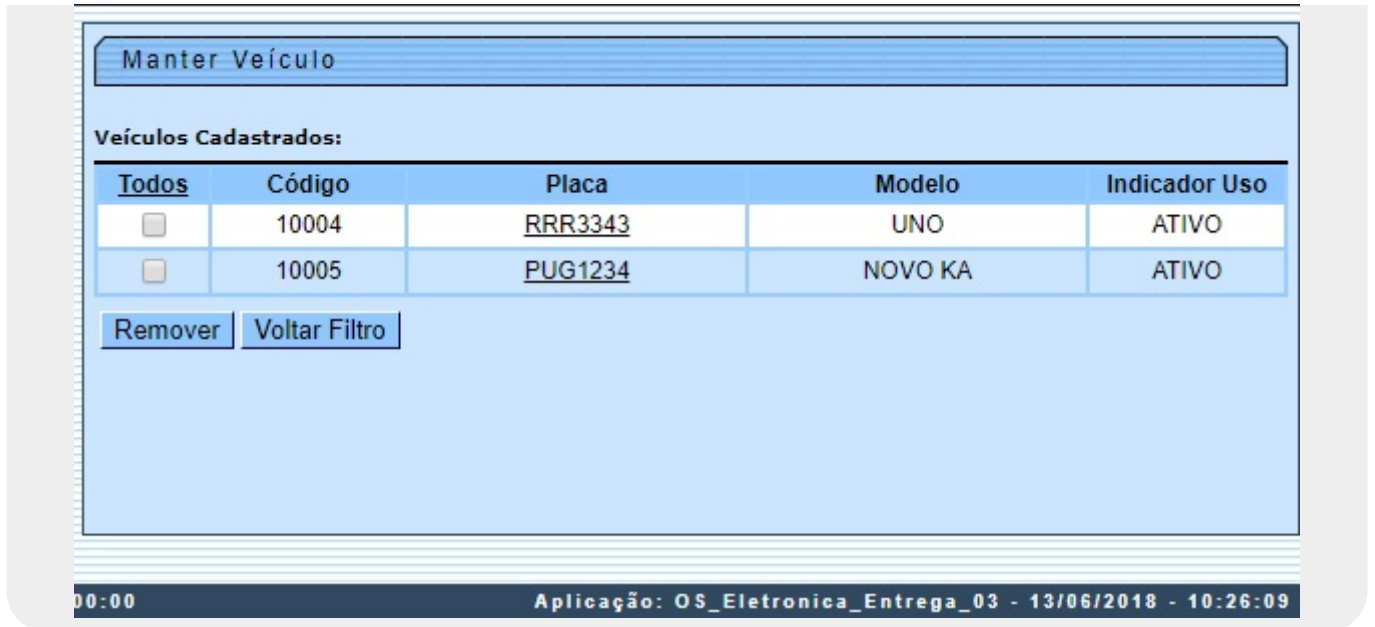
Ano:

Indicador de uso: Ativo Inativo Todos

0:00 Aplicação: OS_Eletronica_Entrega_03 - 13/06/2018 - 10:26:09

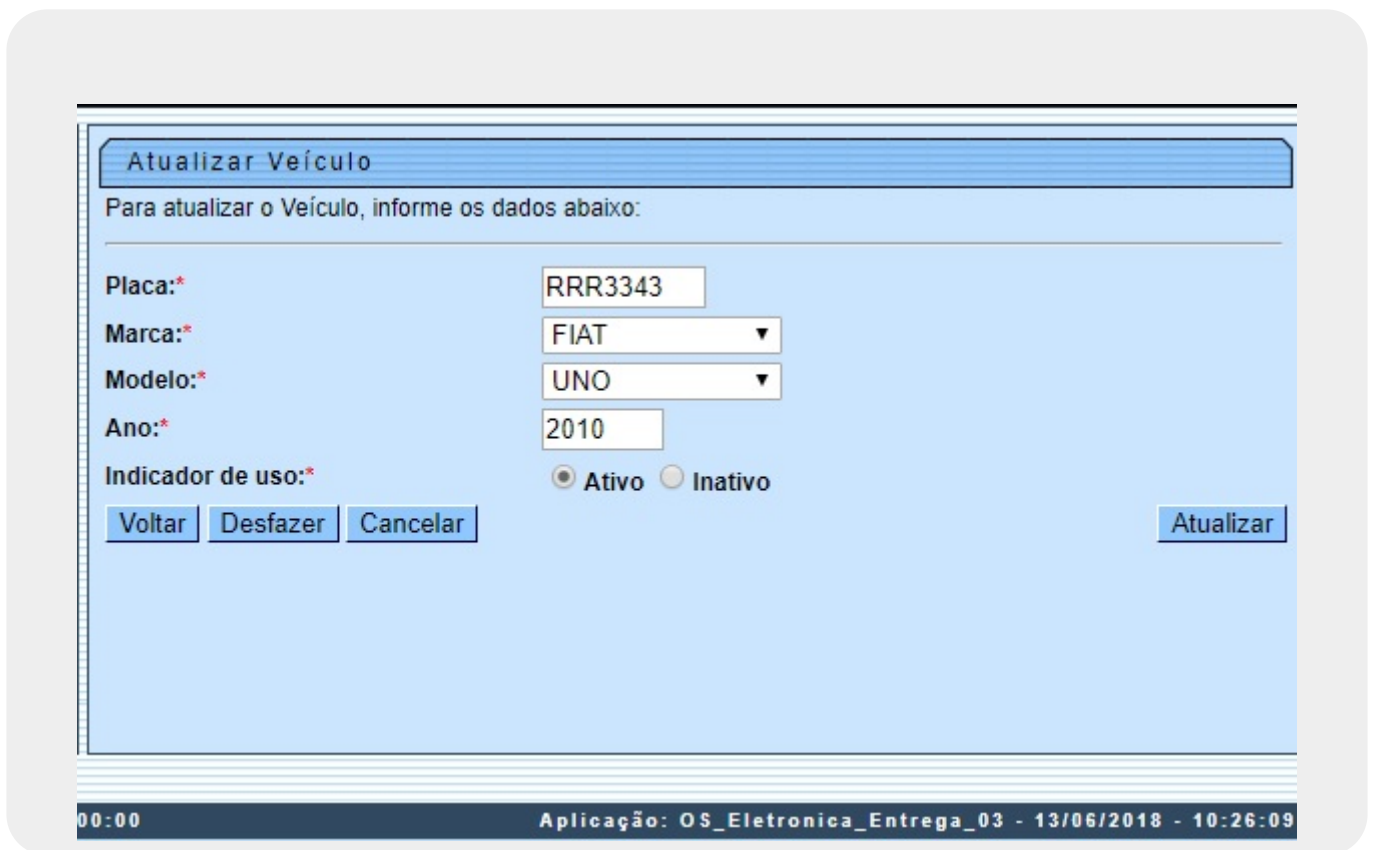
Na tela acima, informe os dados para a consulta dos veículos cadastrados no sistema. Esta consulta pode ser realizada para visualização dos dados, atualização dos dados ou exclusão dos veículos.

Em seguida, clique em **Filtrar**. O sistema visualiza a tela com os resultados da pesquisa



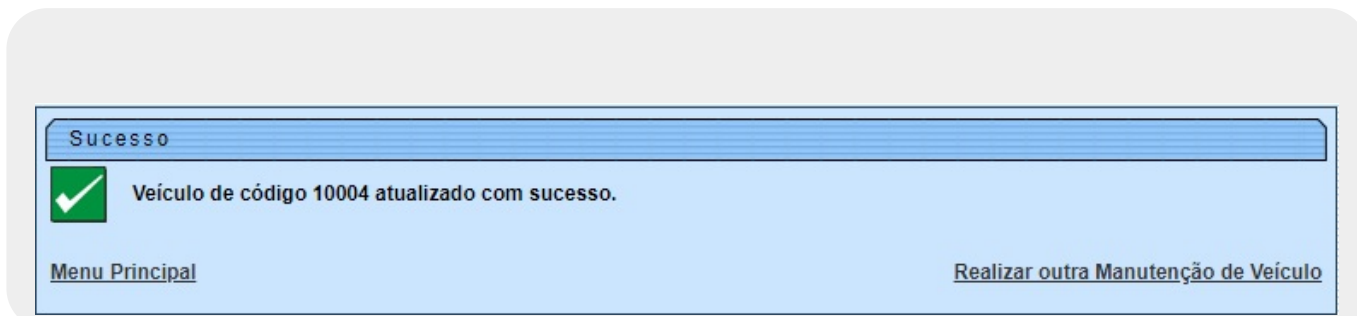
Para excluir um veículo, selecione o *checkbox* ou clique em **Todos**, para a exclusão de todos os veículos. Depois, clique em **Remover**.

Para atualizar os dados de um veículo, clique no *link* correspondente à **Placa** do veículo. Feito isso, o sistema acessa a tela a seguir:



Agora, faça as atualizações necessárias e clique em **Atualizar**. Este botão deve ser acionado após o preenchimento de todos os campos obrigatórios, disponibilizando a mensagem de confirmação abaixo:

Tela de Sucesso



Preenchimento dos campos

Campo	Orientações para Preenchimento
Placa	Campo obrigatório. Informe a placa do veículo, com até dez caracteres, entre letras e números.
Marca	Campo obrigatório. Selecione a marca do veículo, da lista disponibilizada pelo sistema.
Modelo	Campo obrigatório. Selecione o modelo do veículo, da lista disponibilizada pelo sistema.
Ano do Modelo	Campo obrigatório. Informe o ano do modelo, no formato AAAA.

Funcionalidade dos Botões

Botão	Descrição da Funcionalidade
Remover	Ao clicar neste botão, o sistema permite remover um ou mais itens marcados nos checkboxes.
Cancelar	Ao clicar neste botão, o sistema cancela a operação e retorna à tela principal.
Voltar	Ao clicar neste botão, o sistema retorna à tela anterior.
Desfazer	Ao clicar neste botão, o sistema desfaz o último procedimento realizado.
Atualizar	Ao clicar neste botão, o sistema comanda a atualização dos dados nas bases de dados.

Referências

Manter Veículo

Termos Principais

Ordem de Serviço

Clique **aqui** para retornar ao Menu Principal do GSAN

From:

<https://www.gsan.com.br/> - **Base de Conhecimento de Gestão Comercial de Saneamento**

Permanent link:

https://www.gsan.com.br/doku.php?id=ajuda:manter_veiculo&rev=1529000144

Last update: **14/06/2018 18:15**

