



# Consultar Histórico de Medição Individualizada

Esta opção do sistema consulta o histórico das medições individualizadas dos imóveis (Imóveis Condomínio). A funcionalidade pode ser acessada via **Menu de sistema**, através do caminho **GSAN > Micromedição > Medição Individualizada > Consultar Histórico de Medição Individualizada**.

Feito isso, o sistema exibe a tela a seguir:

## Observação

**Informamos que os dados exibidos nas telas a seguir são fictícios, e não retratam informações de clientes.**



Gsan -> Micromedicao -> Medicao Individualizada -> Consultar Historico de Medicao Individualizada

### Consultar Histórico de Medição Individualizada

Para filtrar o histórico de medição individualizada, informe os dados abaixo: [Ajuda](#)



**Mês/Ano do Faturamento:\***  mm/aaaa



**Tipo de Ligação:\***

**Matrícula do Imóvel Condomínio:**    

**Gerência Regional:**



**Unidade de Negócio:**



**Localidade Inicial:**    

**Setor Comercial Inicial:**    

**Rota Inicial:**

**Sequencial Inicial da Rota:**

**Localidade Final:**    

**Setor Comercial Final:**    

**Rota Final:**

**Sequencial Final da Rota:**

**Rateio:**

**Faixa:**  a

**Números de imóveis vinculados:**  a

**Anormalidade de Leitura**

**Anormalidade de Consumo**

**Tipo de Rateio:**

\* Campos Obrigatórios

Versão: 3.49.2.0 (Batch) 04/04/2019 - 16:30:18

Acima, informe obrigatoriamente o **Mês/Ano do Faturamento** e o **Tipo de Ligação** entre ligação de água ou esgoto. Depois, preencha os demais campos que julgar necessários (para orientações sobre o correto preenchimento dos demais campos clique [aqui](#)). Feito isso, clique no botão  para que o sistema visualize as informações dos imóveis, referentes ao histórico das medições individualizadas:

Gsan -> Micromedicao -> Medicao Individualizada -> Exibir Manter Historico de Medicao Individualizada

**Manter Imóvel**

**Imoveis Cadastrados:** [Ajuda](#)

| Matricula | Cliente   | Endereço Imóvel  |
|-----------|---|--|
| 2821      | <a href="#">CONDOMINIO RESID. HOME VILLE</a>                | RUA ANTONIO VIEIRA DE SA - NUMERO - - CONDOMINIO - NOVA BETANIA MOSSORO RN 59612-                        |
| 9608      | <a href="#">CONDOMINIO RESIDENCIAL GREEN VILLE</a>          | RUA FRANCISCO FERREIRA DA SILVA - NUMERO - - COND. GREEN VILLE - ROSA DOS VENTOS PARNAMIRIM RN 59142-060 |
| 2397      | <a href="#">COND PARQUE DAS DUNAS</a>                       | AVENIDA ODILON GOMES DE LIMA - NUMERO - - BLOCO D - CAPIM MACIO NATAL RN 59078-400                       |
| 45801     | <a href="#">COND PARQUE SERRAMBI-II</a>                     | RUA ESTANCIA VELHA - NUMERO - - PONTA NEGRA NATAL RN 59094-670   |
| 6142      | <a href="#">EDIFICIO SAN LORENZO</a>                        | AVENIDA ANTONIO BASILIO - NUMERO - - LAGOA NOVA NATAL RN 59000-000                                       |
| 26179     | <a href="#">CONDOMINIO RESIDENCIAL CHARDONNAY RESIDENCE</a> | RUA DR ALMINO AFONSO - NUMERO - - CENTRO MOSSORO RN 59600-000  |
| 7592      | <a href="#">CONDOMINIO CORAIS ENSEADA DE PONTA NEGRA</a>    | RUA FRANCISCO SIMPLICIO - NUMERO - - BL-B - PONTA NEGRA NATAL RN 59090-315                               |
| 45801     | <a href="#">COND PARQUE SERRAMBI-II</a>                     | RUA JOAQUIM EDUARDO DE FARIAS - NUMERO - - 3LOCO-36 - PONTA NEGRA NATAL RN 59091-130                     |
| 2789      | <a href="#">RESIDENCIAL JUCA FREIRE</a>                     | RUA FRANCISCO HERONILDES DA SILVA - NUMERO - - CL. ESPEC. - AEROPORTO MOSSORO RN 59607-230               |
| 1998      | <a href="#">CONDOMINIO EDIFICIO SAO MARCOS</a>              | AVENIDA ANTONIO BASILIO - NUMERO - - LAGOA NOVA NATAL RN 59056-901                                       |

[Voltar Pesquisa](#)

1 2 3 4 5 [Próximos] [56]

Versão: 3.18.8.0 (Batch) 30/01/2018 - 16:53:14

Agora, clique no *link* do campo **Cliente** para selecionar o imóvel que deseja visualizar o histórico. Feito isso, o sistema visualiza a tela a seguir:

## Consultar Histórico de Medição Individualizada

Para consultar o histórico de medição individualizada, informe os dados abaixo:

[Ajuda](#)

Matrícula do Imóvel Condomínio:\*

1519504



130.005.545.2621.000



Mês/Ano do Faturamento:\*

06/2017

mm/aaaa

[Consultar](#)

Tipo de Ligação:\*

LIGACAO DE AGUA

### Dados do Imóvel Condomínio

#### Endereço do Imóvel

RUA CAP ABDON NUNES - NUMERO - - TIROL NATAL RN 59014-

| Situação de Água | Situação de Esgoto | Tipo de Rateio    | Qtd. Imov. Vinc. | Qtd. Imov. Cort. |
|------------------|--------------------|-------------------|------------------|------------------|
| LIGADO           | LIGADO             | RATEIO POR VOLUME | 27               | 0                |

### Histórico de Medição Individualizada

| Matrícula do Imóvel | Nome do Cliente Usuário                  | Situação Água | Tipo de Consumo | Consumo Imóvel | Consumo Rateado | Consumo Cobrado | Valor Rateio |
|---------------------|--|---------------|-----------------|----------------|-----------------|-----------------|--------------|
| 1519504             | CONDOMINIO DO EDIFICIO TERRACO DAS DUNAS | LIGADO        | R               | 343            | 60              | 397             |              |
| 9208410             | DANIEL DANTAS CAVALCANTE                 | LIGADO        | R               | 28             | 2               | 30              |              |
| 9208453             | MARIO DE ARAUJO MONTEIRO JUNIOR          | LIGADO        | R               | 6              | 2               | 8               |              |
| 9208720             | LUCIANA R DE ALENCAR PEIXOTO FARIAS      | LIGADO        | R               | 13             | 2               | 15              |              |
| 9208135             | THIAGO HENRIQUE LIRA DIAS                | LIGADO        | R               | 18             | 2               | 20              |              |

ARNAI DO MARTINS

[Voltar](#)

[Limpar](#)

[Cancelar](#)






Note que a tela acima traz todas as informações referentes ao histórico de medições atualizadas:

- 
- Dados do Imóvel;
- 
- Dados do Imóvel Condomínio;
- 
- Endereço do Imóvel;
- 

Histórico da Medição Individualizada.

As informações do quadro **Histórico de Medição Individualizada** são visualizadas clicando no botão **Consultar**, que aciona a pesquisa, verificando a consistência dos parâmetros informados. Só lembrando que imóveis do tipo condomínio são aqueles imóveis que possuem mais de uma economia associada, e o faturamento é realizado de forma individualizada para cada economia. Vamos tomar como exemplo um prédio de apartamentos residenciais. Existem prédios onde o faturamento é realizado de forma global para o condomínio, e outros cujo faturamento é individualizada para cada apartamento.

No caso da **CAERN**, o campo **Valor Rateio**, do quadro **Histórico de Medição Individualizada**, corresponde a mais uma modalidade de rateio de consumo para **Imóvel Condomínio** definida pela empresa. Essa modalidade permite que o cálculo entre as unidades (economias) seja feito não mais através da adição de um consumo rateado, e sim através da repartição do valor de água/esgoto que corresponda ao consumo excedente. Ou seja, àquele consumo referente à diferença entre o consumo medido no macromedidor e o somatório das medições realizadas nos micromedidores. Também para a **CAERN**, são exibidos, na relação dos imóveis vinculados, todos os imóveis vinculados ao *macromedidor*, independente da situação da ligação de água/esgoto. Quando a situação da ligação de água/esgoto corresponder a CORTADO, os dados referentes ao imóvel

vinculado são exibidos na cor **vermelha**. Além disso, é exibido o ícone . Clicando sobre ele, o sistema gera o **Relatório de Histórico de Medição Individualizada**, que exhibe os dados do histórico de consumo de cada imóvel vinculado ao imóvel condomínio na referência de faturamento(ano/mês) e tipo de ligação consultada, conforme exemplo **AQUI**.

## Relatório de Histórico de Medição Individualizada







|                                       |  |  |            |
|---------------------------------------|--|--|------------|
| GSAN- SISTEMA DE GESTÃO DE SANEAMENTO |  |  | PAG 2/2    |
| HISTÓRICO DE MEDIÇÃO INDIVIDUALIZADA  |  |  | 30/10/2018 |
| MÊS/ANO DE FATURAMENTO: 06/2017       |  |  | 08:48:08   |
| TIPO DE LIGAÇÃO: ÁGUA                 |  |  | R0179      |









|            |  |  |  |
|------------|--|--|--|
| Matrícula: | 1519504 130.005.545.2621.000                           |  |  |
| Endereço:  | RUA CAP ABDON NUNES - NUMERO - - TIROL NATAL RN 59014- |  |  |

|                             |                   |
|-----------------------------|-------------------|
| Situação de água:           | LIGADO            |
| Situação de Esgoto:         | LIGADO            |
| Tipo de Rateio:             | RATEIO POR VOLUME |
| Qtd. de Imóveis Vinculados: | 27                |
| Qtd. Imóveis Cortados       | 0                 |

| Matrícula | Nome do Cliente Usuário |             | CONSUMO | CONSUMO RATEADO | CONSUMO COBRADO | VALOR RATEADO |   |
|-----------|-------------------------|-------------|---------|-----------------|-----------------|---------------|---|
| 9211330   | DANUZIA                 | ALBUQUERQUE | LIGADO  | 12              | 2               | 14            | 0 |
| 9208690   | RODRIGO                 | TRINDADE    | LIGADO  | 26              | 2               | 28            | 0 |
| 9208461   | FANNY                   | BEZERRA     | LIGADO  | 14              | 2               | 16            | 0 |
| 9208143   | DIOGO                   | FERNANDES   | LIGADO  | 27              | 2               | 29            | 0 |
| 9208542   | DE OLIVEIRA             |             | LIGADO  | 19              | 2               | 21            | 0 |

# Preenchimento dos Campos



| Campo                                 | Preenchimento dos Campos   |
|---------------------------------------|--|
| <b>Mês/Ano do Faturamento</b>         | Campo obrigatório. Informe o mês e o ano de faturamento para o qual deseja efetuar a pesquisa das medições individualizadas. Ao digitar o mês/ano de faturamento não é necessário informar a barra de separação, pois o sistema a coloca automaticamente.  |
| <b>Tipo de Ligação</b>                | Campo obrigatório. Selecione uma das opções disponibilizadas pelo sistema.   |
| <b>Matrícula do Imóvel Condomínio</b> | Informe a matrícula de um imóvel condomínio e tecle <i>Enter</i> , ou clique no botão <i>Pesquisar</i>  , <b>Pesquisar Imóvel</b> , que fica ao lado do campo. Neste caso será apresentada uma tela de <i>popup</i> , onde será possível efetuar a pesquisa de imóveis condomínio no cadastro.<br>Após a informação da matrícula de um imóvel, ou da seleção de um imóvel na tela de pesquisa, o sistema apresentará a inscrição do imóvel no campo correspondente.<br>Para limpar o campo, clique no botão <i>Apagar</i>  ao lado do campo em exibição. |
| <b>Gerência Regional</b>              | Selecione, entre as opções disponibilizadas pelo sistema, a gerência regional ativa, para a qual deseja os dados do histórico das medições individualizadas. <b>Atenção:</b> a gerência regional deve corresponder à localidade selecionada.   |
| <b>Unidade de Negócio</b>             | Selecione, entre as opções disponibilizadas pelo sistema, a unidade de negócio ativa para a qual deseja os dados do histórico das medições individualizadas. <b>Atenção:</b> a unidade de negócio deve corresponder à localidade selecionada.  |
| <b>Localidade Inicial</b>             | Informe o código da localidade inicial do imóvel com até três dígitos ou clique em  para selecionar a localidade desejada.<br>O nome da localidade será exibido ao lado do campo.<br>Para apagar o conteúdo do campo, clique em  ao lado do campo de exibição.<br>Ao digitar o conteúdo no campo localidade inicial, este deverá ser replicado no campo final correspondente; ao limpar o conteúdo do campo inicial, também deverá ser limpo no campo final correspondente.  |
| <b>Setor Comercial Inicial</b>        | Informe o código do setor comercial inicial do imóvel com até três dígitos ou clique em  para selecionar a localidade desejada.<br>O nome da localidade será exibido ao lado do campo.<br>Para apagar o conteúdo do campo, clique em  ao lado do campo de exibição.<br>Ao digitar o conteúdo no campo setor comercial inicial, este deverá ser replicado no campo final correspondente; ao limpar o conteúdo do campo inicial, também deverá ser limpo no campo final correspondente   |

| Campo                                | Preenchimento dos Campos   |
|--------------------------------------|--|
| <b>Rota Inicial</b>                  | <p>Informe o código da rota inicial do imóvel com até cinco dígitos.</p> <p>Para apagar o conteúdo do campo, clique em  ao lado do campo de exibição.</p> <p>Ao digitar o conteúdo no campo rota inicial, este deverá ser replicado no campo final correspondente; ao limpar o conteúdo do campo inicial, também deverá ser limpo no campo final correspondente.</p>  |
| <b>Sequencial Inicial da Rota</b>    | <p>Informe o código do sequencial inicial da rota do imóvel com até cinco dígitos.</p> <p>Para apagar o conteúdo do campo, clique em  ao lado do campo de exibição.</p> <p>Ao digitar o conteúdo no campo sequencial inicial da rota, este deverá ser replicado no campo final correspondente; ao limpar o conteúdo do campo inicial, também deverá ser limpo no campo final correspondente.</p>  |
| <b>Localidade Final</b>              | <p>Informe o código da localidade final do imóvel com até três dígitos ou clique em  para selecionar a localidade desejada.</p> <p>O nome da localidade será exibido ao lado do campo.</p> <p>Para apagar o conteúdo do campo, clique em  ao lado do campo de exibição.</p> <p>Ao digitar o conteúdo no campo sequencial inicial da rota, este deverá ser replicado no campo final correspondente; ao limpar o conteúdo do campo inicial, também deverá ser limpo no campo final correspondente.</p>       |
| <b>Sector Comercial Final</b>        | <p>Informe o código do setor comercial final do imóvel com até quatro dígitos ou clique em  para selecionar o setor comercial desejado.</p> <p>O nome do setor será exibido ao lado do campo.</p> <p>Para apagar o conteúdo do campo, clique em  ao lado do campo de exibição.</p> <p>Ao digitar o conteúdo no campo setor comercial final, este deverá ser replicado no campo final correspondente; ao limpar o conteúdo do campo inicial, também deverá ser limpo no campo final correspondente.</p> |
| <b>Rota Final</b>                    | <p>Informe o código da rota final do imóvel com até cinco dígitos.</p> <p>Para apagar o conteúdo do campo, clique em  ao lado do campo de exibição.</p> <p>Ao digitar o conteúdo no campo rota inicial, este deverá ser replicado no campo final correspondente; ao limpar o conteúdo do campo inicial, também deverá ser limpo no campo final correspondente.</p>  |
| <b>Sequencial Final da Rota</b>      | <p>Informe o código do sequencial final da rota do imóvel com até cinco dígitos.</p> <p>Para apagar o conteúdo do campo, clique em  ao lado do campo de exibição.</p> <p>Ao digitar o conteúdo no campo sequencial inicial da rota, este deverá ser replicado no campo final correspondente; ao limpar o conteúdo do campo inicial, também deverá ser limpo no campo final correspondente.</p>  |
| <b>Rateio</b>                        | <p>Selecione uma das opções disponibilizadas pelo sistema, entre <b>rateio positivo, negativo ou sem rateio</b>.</p>   |
| <b>Faixa</b>                         | <p>Informe, com até sete dígitos, o intervalo de faixa de rateio (campo habilitado para <b>rateio positivo ou negativo</b>).</p>   |
| <b>Números de imóveis vinculados</b> | <p>Informe, com até cinco dígitos, a quantidade de imóveis vinculados ao imóvel condomínio.</p>  |

| Campo                   | Preenchimento dos Campos   |
|-------------------------|--|
| Anormalidade de Leitura | Selecione uma das opções disponibilizadas pelo sistema.  |
| Anormalidade de Consumo | Selecione uma das opções disponibilizadas pelo sistema.  |
| Tipo de Rateio          | Selecione uma das opções disponibilizadas pelo sistema, informando se deseja realizar a consulta do rateio por valor ou por consumo. |

**Atenção:** Neste caso, a funcionalidade **Pesquisar Imóvel** só irá pesquisar imóveis condomínio.

## Funcionalidade dos Botões

| Botão  | Descrição da Funcionalidade   |
|--|---|
|   | Utilize este botão para ativar a funcionalidade <b>Pesquisar Imóvel</b> . Deve ser utilizado quando você não conhecer a matrícula do imóvel, para o qual, deseja efetuar a consulta. Ao clicar no botão, o sistema apresentará uma outra tela, onde será possível realizar a pesquisa. Só serão pesquisados imóveis do tipo condomínio. |
|  | Utilize este botão para limpar as informações existentes num determinado campo da tela.   |
| <b>Desfazer</b>  | Ao clicar neste botão, o sistema desfaz a operação, limpando os campos da tela.   |
| <b>Filtrar</b>   | Ao clicar neste botão, o sistema filtra a pesquisa, visualizando as informações dos imóveis, referentes ao histórico das medições individualizadas.   |
| <b>Voltar Pesquisa</b>   | Ao clicar neste botão, o sistema retorna para a tela principal.   |
| <b>Consultar</b>   | Utilize este botão para solicitar ao sistema a execução da consulta do histórico para o imóvel informado. Neste momento, o sistema irá verificar se as informações preenchidas estão corretas. No caso de alguma inconsistência, o sistema emitirá a mensagem de erro correspondente.   |
| <b>Voltar</b>  | Ao clicar neste botão, o sistema retorna para a tela anterior.  |
| <b>Limpar</b>  | Utilize este botão para efetuar a limpeza dos campos da tela, preparando-a para uma nova consulta do histórico de medição individualizada.  |
| <b>Cancelar</b>  | Ao clicar neste botão, o sistema cancela a operação e retorna à tela principal.   |

## Referências

[Consultar Histórico de Medição Individualizada](#)

## Termos Principais

[Micromedicação](#)



## Regras de Rateio do Consumo Condominial - CAERN

### Consultar Histórico de Medição Individualizada

## Vídeos

### Consultar Histórico de Medição Individualizada

Clique **aqui** para retornar ao Menu Principal do GSAN



From:  
<https://www.gsan.com.br/> - Base de Conhecimento de Gestão Comercial de Saneamento

Permanent link:  
[https://www.gsan.com.br/doku.php?id=ajuda:micromedicao:consultar\\_historico\\_de\\_medicao\\_individualizada&rev=1554474948](https://www.gsan.com.br/doku.php?id=ajuda:micromedicao:consultar_historico_de_medicao_individualizada&rev=1554474948)

Last update: **05/04/2019 14:35**

