



Informar Justificativa de Retorno de Fiscalização

O objetivo desta funcionalidade é que empresas terceirizadas possam informar uma justificativa de retorno de fiscalização de leitura das ordens de serviço, sendo que cada empresa só pode consultar as ordens de serviço dos grupos de faturamento de seu contrato.

A opção pode ser acessada via **Menu de Sistema**, no caminho: **GSAN > Micromedição > Desempenho de Contrato de Leitura > Informar Justificativa de Retorno de Fiscalização**. Feito isso, o sistema visualiza a tela abaixo:

Informamos que os dados exibidos nas telas a seguir são fictícios e não retratam informações de clientes.

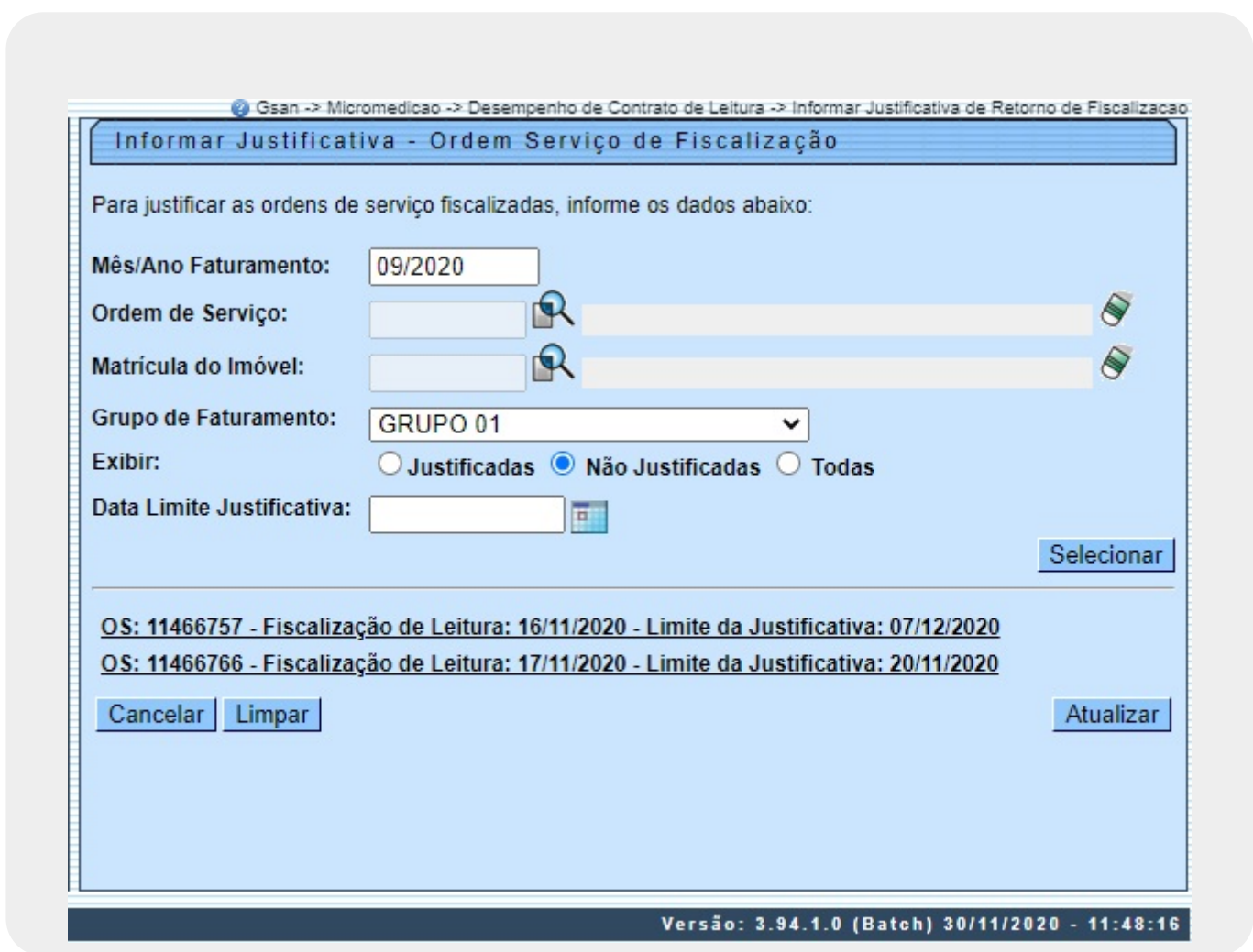
The screenshot shows a web application window titled "Gsan -> Micromedicao -> Desempenho de Contrato de Leitura -> Informar Justificativa de Retorno de Fiscalizacao". The main heading is "Informar Justificativa - Ordem Serviço de Fiscalização". Below the heading, it says "Para justificar as ordens de serviço fiscalizadas, informe os dados abaixo:". The form contains the following fields and controls:

- Mês/Ano Faturamento: Text input with value "12/2020".
- Ordem de Serviço: Text input with a magnifying glass icon and a green edit icon.
- Matrícula do Imóvel: Text input with a magnifying glass icon and a green edit icon.
- Grupo de Faturamento: Dropdown menu.
- Exibir: Radio buttons for "Justificadas", "Não Justificadas" (selected), and "Todas".
- Data Limite Justificativa: Text input with a calendar icon.
- Buttons: "Selecionar", "Cancelar", "Limpar", and "Atualizar".

At the bottom of the window, a status bar displays: "Versão: 3.94.1.0 (Batch) 10/12/2020 - 17:58:23".

Acima, a funcionalidade exibe o filtro para selecionar as ordens de serviço de fiscalização de contrato de leitura, para que sejam justificadas, lembrando que a terceirizada tem uma quantidade de dias *parametrizados* para justificar as ordens de serviço de fiscalização. Esses dias começam a contar quando acaba o prazo da concessionária para informar o retorno das ordens de serviço. Para detalhes sobre o preenchimento dos campos clique **AQUI**. Preencha ao menos um dos campos disponibilizados e clique em **Selecionar**.

Feito isso, o sistema visualiza a próxima tela. **Atenção:** o campo **Mês/Ano Faturamento** é exibido preenchido, permitindo edição.



Acima, perceba que o campo preenchido **Mês/Ano de Faturamento** desabilita os campos **Ordem de Serviço** e **Matrícula do Imóvel**, habilitando os demais campos. Da mesma forma, informado o campo **Ordem de Serviço** ou **Matrícula do Imóvel**, o campo **Grupo de Faturamento** é desabilitado.



Dito isso, clique no *link* da ordem de serviço para informar uma justificativa de retorno de fiscalização de leitura. O sistema acessa a próxima tela:



Gsan -> Micromedicao -> Desempenho de Contrato de Leitura -> Informar Justificativa de Retorno de Fiscalizacao

Informar Justificativa - Ordem Serviço de Fiscalização

Para justificar as ordens de serviço fiscalizadas, informe os dados abaixo:


Mês/Ano Faturamento:

Ordem de Serviço:  

Matrícula do Imóvel:  

Grupo de Faturamento:

Exibir: Justificadas Não Justificadas Todas

Data Limite Justificativa: 

[Selecionar](#)

OS: 11466757 - Fiscalização de Leitura: 16/11/2020 - Limite da Justificativa: 07/12/2020

Matrícula do Imóvel: 270862

Informações de Leitura: Data da Leitura: 01/09/2020 Consumo: Leit. Ant.: 240 Leit. Atual: 75
Anormalidade:

Item de Desempenho: ERRO NA ANORMALIDADE DE LEITURA Situação Encontrada: LEITURA INFORMADA INCORRETA
Leitura Encontrada: 232221 Anorm. Encontrada: IMOVEL NAO LOCALIZADO

Justificativa:

50/350

OS: 11466766 - Fiscalização de Leitura: 17/11/2020 - Limite da Justificativa: 20/11/2020

[Cancelar](#) [Limpar](#) [Atualizar](#)

Versão: 3.94.1.0 (Batch) 30/11/2020 - 11:48:16


Agora, caso a ordem de serviço ainda esteja no prazo para informar justificativa, não tenha sido analisada e você não tenha alterado o **Mês/Ano Faturamento**, o sistema permite informar ou alterar a justificativa (com no máximo 400 caracteres). Caso contrário, o campo **Justificativa** é desabilitado.

Caso você tenha informado a **Data Limite Justificativa**, o sistema exibe apenas as ordens dentro da data limite informada. Caso não tenha selecionado, o sistema exibe todas. Para consultar cada uma, basta clicar no *link* correspondente. Esta data não pode ser *menor* que a data corrente, e deve ser calculada com base na data da liberação das ordens de serviço do grupo de faturamento para justificativas.

Dito isso, informe a justificativa e clique em [Atualizar](#).






Tela de Sucesso

Sucesso

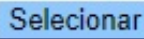
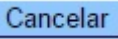


 **Atualizado com sucesso.**

[Menu Principal](#) [Informar outra justificativa de retorno de fiscalização](#)

Preenchimento dos Campos

Campo	Preenchimento dos Campos
Mês/Ano Faturamento	Exibido como sugestão de filtro, mas permitindo edição, no formato MM/AAAA.
Ordem de Serviço	Informe a ordem de serviço, ou clique no botão  para selecionar a ordem desejada AQUI . Para apagar o conteúdo do campo, clique no botão  ao lado do campo em exibição.
Matrícula do Imóvel	Informe a matrícula do imóvel, ou clique no botão  para selecionar a matrícula desejada AQUI . Para apagar o conteúdo do campo, clique no botão  ao lado do campo em exibição.
Grupo de Faturamento	Caso tenha sido informada a ordem de serviço ou a matrícula do imóvel, este campo é desabilitado. Nele, escolha o grupo de faturamento que possui contrato de leitura da empresa do usuário que está logado no GSAN .
Exibir	Escolha entre ordens <i>Justificadas</i> , <i>Não Justificadas</i> ou <i>Todas</i> .
Data Limite Justificativa	Informe, no formato DD/MM/AAAA, ou clique em  e selecione a data a partir do calendário AQUI .

Funcionalidade dos Botões

Botão	Descrição da Funcionalidade
	Ao clicar neste botão, o sistema carrega a tela de acordo com os filtros informados.
	Ao clicar neste botão, o sistema encerra a operação, retornando para o Menu Principal .
	Ao clicar neste botão, o sistema limpa os campos preenchidos.
	Ao clicar neste botão, o sistema atualiza a justificativa de retorno de fiscalização de leitura, de acordo com os filtros informados.

Referências

Informar Justificativa de Retorno de Fiscalização

Termos Principais

Leitura

Micromedição

Clique **aqui** para retornar ao Menu Principal do GSAN



From:
<https://www.gsan.com.br/> - Base de Conhecimento de Gestão Comercial de Saneamento

Permanent link:
https://www.gsan.com.br/doku.php?id=ajuda:micromedicao:informar_justificativa_de_retorno_de_fiscalizacao&rev=1608581429

Last update: 21/12/2020 20:10

