



Informar Medidor de Energia por Rota

Esta funcionalidade tem como objetivo informar o medidor de energia por rota, podendo ser acessada no caminho: [GSAN](#) > [Micromedicação](#) > Informar Medidor de Energia por Rota.

O sistema apresenta, inicialmente, uma tela para que seja informada a Localidade; o Setor Comercial; e a Rota.

O sistema seleciona os imóveis que pertencem à localidade, setor comercial e rota informados, apresenta uma nova tela, exibindo na parte superior a descrição da empresa responsável pela leitura da rota selecionada, a identificação do grupo de faturamento, a identificação da localidade, o código do setor comercial e o código da rota.

O sistema filtra os imóveis com situação de água ativa nas situações ligados, em análise, cortados e suprimidos de água, os imóveis apenas com esgoto na situação de ligado, fora de uso e tamponado.

O sistema apresenta também os imóveis selecionados, conforme os critérios informados acima, ordenando por inscrição, exibindo para cada imóvel:

- Inscrição:
 - Localidade;
 - Setor Comercial;
 - Número da Quadra;
- Número do Lote do Imóvel;
- Número do Sublote do Imóvel.
- Matrícula;
- Sequencial da Rota;
- Número do medidor de energia, no máximo, 10 caracteres (Opcional)

O sistema exibe a mensagem de sucesso “Medidor de energia atualizado com sucesso”.

Verifica existência da localidade

- Caso o código da localidade informada não exista no sistema, com indicador de uso igual a ativo, será exibida a mensagem “Localidade inexistente”.

Verifica existência do setor comercial

- Caso o código do setor comercial informado não exista no sistema, com indicador de uso igual a ativo, será exibida a mensagem “Setor Comercial inexistente”.
- Caso o código do setor comercial informado não pertença à localidade informada, será exibida a mensagem “Setor Comercial não pertence à localidade informada «xxxxxxx da localidade informada»”.

Verifica existência da rota

- Caso o código da rota informada não exista no sistema, com indicador de uso igual a ativo, será exibida a mensagem “Rota inexistente”.

- Caso o código da rota informada não pertença ao setor comercial informado, será exibida a mensagem “Rota não pertence ao setor comercial informado «xxxxxxxxx do setor comercial informado»”.

Valida número do contador de energia

O numero informado será validado, para verificar sua existência, com base nos números fornecidos pela companhia de energia elétrica. Caso o numero do contador não esteja no sistema, será exibida a mensagem “Numero de medidor inexistente”.

Informe os dados e clique no botão **Filtrar**.

Gsan -> Micromedicao -> Informar Medidor de Energia por Rota

Informar Medidor de Energia por Rota

Para informar o Medidor de Energia por rota, informe os campos abaixo:

Localidade:* 1 AFOGADOS DA INGAZEIRA



Setor Comercial:* 235 235



Código da Rota:* 14

* Campos obrigatórios

Desfazer Cancelar Filtrar

Preenchimento dos Campos

Campo	Preenchimento dos Campos
Localidade(*)	<p>Campo obrigatório - Informe o código da localidade, com no máximo 3 (três) dígitos, ou clique no botão , link Pesquisar Localidade, para selecionar a localidade desejada. O nome da localidade será exibido no campo ao lado.</p> <p>Para apagar o conteúdo do campo, clique no botão  ao lado do campo em exibição.</p>

Campo	Preenchimento dos Campos
Setor Comercial(*)	Campo obrigatório - Informe o código do setor comercial, com no máximo 3 (três) dígitos, ou clique no botão  , link Pesquisar Setor Comercial , para selecionar o setor desejado. O nome será exibido no campo ao lado. Para apagar o conteúdo do campo, clique no botão  ao lado do campo em exibição.
Código da Rota(*)	Campo obrigatório - Informe o código da rota, com no máximo 5 (cinco) dígitos.
Manter/Inserir	Para Inserir os dados, marque na opção "Inserir". Na opção "Manter", poderão ser alterados os dados na tela.

= Funcionalidade dos Botões =

(% height="205" width="821" %)

=Botão
 alt="Lupa.gif"
 alt="Borracha.gif"
Desfazer.png
cancelar2.jpg
 alt="Filtrar.jpg"

Clique [aqui](#) para retornar ao Menu Principal do GSAN

From:
<https://www.gsan.com.br/> - Base de Conhecimento de Gestão Comercial de Saneamento

Permanent link:
https://www.gsan.com.br/doku.php?id=ajuda:micromedicao:informar_medidor_de_energia_por_rota&rev=1443552134

Last update: 31/08/2017 01:11

