Informar Rotas do Leiturista

O objetivo desta funcionalidade é informar as rotas do leiturista, podendo ser acessada no caminho GSAN > Micromedição > Informar Rotas do Leiturista.

Inicialmente, o sistema exibe a tela para que sejam informados os dados sobre a rota para um determinado leiturista.

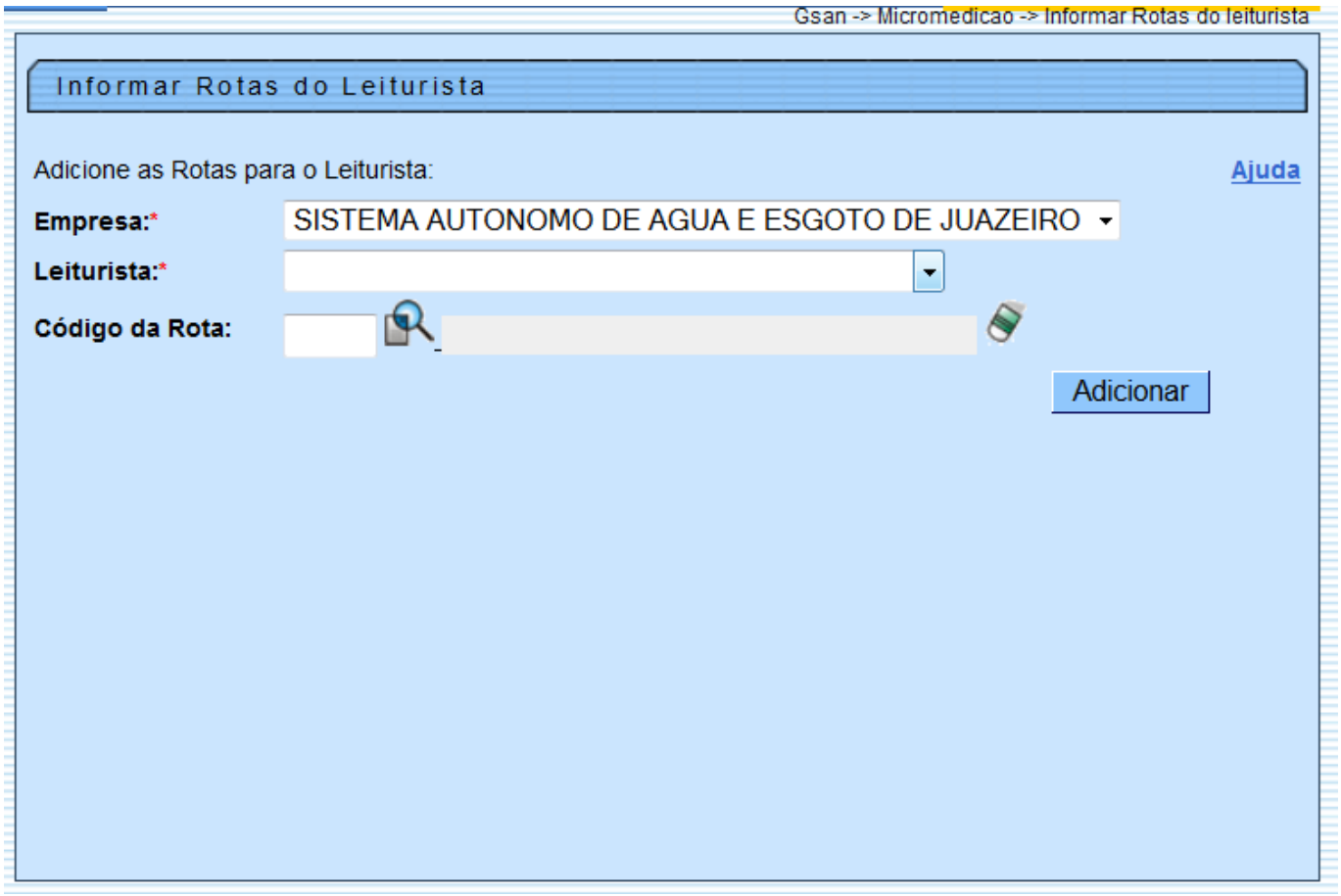

Preenchimento dos Campos

Campo	Orientações para Preenchimento
Empresa(*)	Campo obrigatório - Selecione a empresa na lista de opções disponibilizadas pelo sistema.
Leiturista(*)	Campo obrigatório - Selecione o leiturista na lista de opções disponibilizadas pelo sistema.
Código da Rota	Informe o código da rota, ou clique no botão , link Pesquisar Rota, para selecionar a rota desejada. A identificação da rota será exibida no campo ao lado. Para apagar o conteúdo do campo, clique no botão ao lado do campo em exibição.

Marque as rotas entre as opções abaixo, clique no botão Adicionar para compor a rota do leiturista, ou no botão Remover para retirar do cadastro do leiturista especificado.

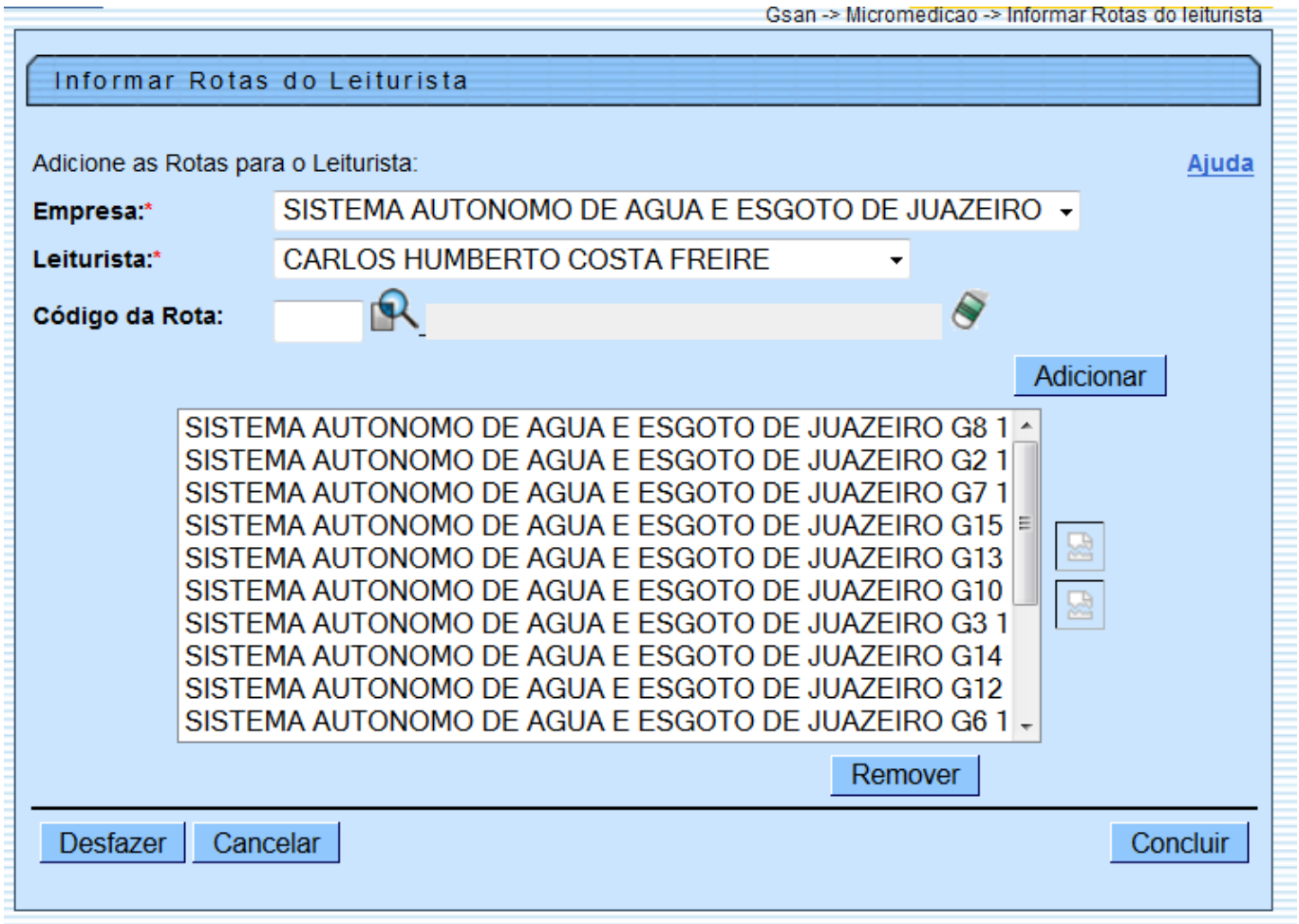

Tela de Sucesso

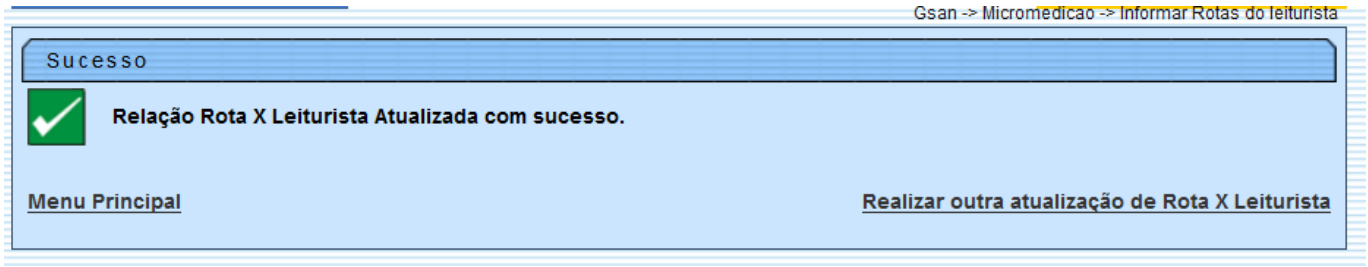

Funcionalidade dos botões

Botão	Descrição da Funcionalidade
	Ao clicar neste botão, o sistema permite consultar um dado nas bases de dados.
	Ao clicar neste botão, o sistema apaga o conteúdo do campo em exibição.

Botão	Descrição da Funcionalidade
Adicionar	Ao clicar neste botão, o sistema permite adicionar uma rota para um leiturista.
Remover	Ao clicar neste botão, o sistema remove uma rota atribuída para o leiturista.
Concluir	Ao clicar neste botão, o sistema conclui a operação de informar rotas do leiturista.
Desfazer	
Cancelar	

Clique aqui para retornar ao Menu Principal do GSAN

From:
https://www.gsan.com.br/ - **Base de Conhecimento de Gestão Comercial de Saneamento**

Permanent link:
https://www.gsan.com.br/doku.php?id=ajuda:micromedicao:informar_rotas_do_leiturista&rev=1443552748

Last update: **31/08/2017 01:11**