



Inserir Leiturista

O objetivo desta funcionalidade é inserir leiturista, podendo ser acessada no caminho: [GSAN](#) > [Micromedicação](#) > [Leitura](#) > Inserir Leiturista.

Foram alteradas as funcionalidades de “[Inserir Leiturista](#)” e “[Manter Leiturista](#)” para criar o “Indicador de Atualização Cadastral”. O leiturista que possuir esse indicador ativado deverá ter uma senha de “Usuário” do sistema GSAN.

Para adicionar um Leiturista, informe os dados abaixo:

Funcionário:

Empresa*:

Indicador Agente Comercial*: ☐ Sim ☒ Não

Cliente:

Código do DDD do Município*:

Número Telefone*:

Número do IMEI*:

Indicador Atualização Cadastral*: ☐ Sim ☒ Não







Login do usuário:

Unidade Organizacional:



* Campos obrigatórios

Preenchimento dos Campos

Campo	Preenchimento dos Campos
Funcionário	Informe a matrícula do funcionário, ou clique no botão para selecionar o funcionário desejado. O nome será exibido no campo ao lado. Para apagar o conteúdo do campo, clique no botão ao lado do campo em exibição. Quando informada a matrícula do funcionário, o campo empresa será preenchido automaticamente pelo sistema.
Empresa(*)	Campo obrigatório - Selecione uma das opções disponibilizadas pelo sistema.

Campo	Preenchimento dos Campos
Indicador Agente Comercial(*)	Campo obrigatório - Informe "Sim" quando o funcionário for agente comercial, caso contrário, marque "Não".
Cliente	Informe o código do cliente, ou clique no botão  , link Pesquisar Cliente , para selecionar o cliente desejado. O nome será exibido no campo ao lado. Para apagar o conteúdo do campo, clique no botão  ao lado do campo em exibição.
Código DDD do Município(*)	Campo obrigatório - Informe o código DDD válido.
Número Telefone(*)	Campo obrigatório - Informe o número do telefone válido.
Número do IMEI(*)	Campo obrigatório - Informe o número do IMEI válido.
Indicador Atualização Cadastral(*)	Campo obrigatório - Informe "Sim" quando o leiturista estiver no grupo de atualização cadastral, caso contrário, marque "Não". O usuário que tiver o indicador marcado como "Sim", deverá ter uma senha de usuário GSAN.
Login do Usuário	Informe o login do funcionário, ou clique no botão  para selecionar o login desejado. O nome será exibido no campo ao lado. Para apagar o conteúdo do campo, clique no botão  ao lado do campo em exibição.
Unidade Organizacional	Informe o código da unidade organizacional, ou clique no botão  , link Pesquisar Unidade Organizacional , para selecionar a unidade desejada. O nome será exibido no campo ao lado. Para apagar o conteúdo do campo, clique no botão  ao lado do campo em exibição.

Funcionalidade dos Botões

Botão	Descrição da Funcionalidade
	Ao clicar neste botão, o sistema permite consultar um dado nas bases de dados.
	Ao clicar neste botão, o sistema apaga o conteúdo do campo em exibição.
Limpar	Ao clicar neste botão, o sistema limpa o conteúdo dos campos da tela.
Cancelar	Ao clicar neste botão, o sistema cancela a operação e retorna à tela principal.
Inserir	Ao clicar neste botão, o sistema insere as informações nas bases de dados.

Clique [aqui](#) para retornar ao Menu Principal do GSAN

From:

<https://www.gsan.com.br/> - **Base de Conhecimento de Gestão Comercial de Saneamento**

Permanent link:

https://www.gsan.com.br/doku.php?id=ajuda:micromedicao:inserir_leiturista&rev=1504141869

Last update: **30/01/2018 13:17**

