



Manter Comandos - Gestão de Micromedicação

O objetivo desta funcionalidade é alterar a data de validade das ordens de serviço de visita e cancelar um comando de gestão de micromedicação, como, por exemplo, comandos de visita de instalação e de substituição de hidrômetros. A opção pode ser acessada via **Menu de sistema**, através do caminho: **GSAN > Micromedicação > Manter Comandos Ordens de Serviço de Micromedicação**.

Feito isso, o sistema exibe a tela de filtro a seguir:

Observação

Informamos que os dados exibidos nas telas a seguir são fictícios, e não retratam informações de clientes.

Gsan -> Micromedicao -> Manter Comando Ordem de Serviço Micromedicao

Manter Comandos - Gestão de Micromedicação

Informe os dados abaixo:

Tipo de Serviço:* ☐ Visita de Medição ☐ Instalação ou Substituição


Período de Geração:* a (dd/mm/aaaa)

Empresa:*

[Filtrar](#)

[Limpar](#)

Versão: 3.35.0.2 (Batch) 04/10/2018 - 22:11:33

Agora, informe obrigatoriamente o **Tipo de Serviço**, entre *Visita de Medição* ou *Instalação ou Substituição*. Depois, selecione o **Período de Geração**, no formato DD/MM/AAAA ou clique em  para informar as datas conforme exemplo [AQUI](#). Por último, no campo **Empresa**, escolha a empresa responsável pelas ordens de serviço de visita.

Feito isso, clique em [Filtrar](#). O sistema visualiza a tela com os comandos disponíveis:

Gsan -> Micromedicao -> Manter Comando Ordem de Serviço Micromedicao

Manter Comandos - Gestão de Micromedicação

Informe os dados abaixo:

Tipo de Serviço:* ☒ Visita de Medição ☐ Instalação ou Substituição

Período de Geração:* 01/01/2018 a 31/01/2018 (dd/mm/aaaa)

Empresa:* CAERN

Filtrar

Todos	Descrição do Comando	Tipo de Serviço	Data Geração	Data Validade Original	Data Validade Atualizada	Nova data Validade Os de Visita
<input type="checkbox"/>	VISITA INST 05/01/2018 MAT1982799	VISITA PREVIA - INSTALACAO HIDROMETRO	05/01/2018 15:53:16	04/02/2018	05/10/2018	
<input type="checkbox"/>	VISITA INST 09.01.18 LOC641	VISITA PREVIA - INSTALACAO HIDROMETRO	09/01/2018 10:47:04	28/02/2018		
<input type="checkbox"/>	VISITA SUBS 09.01.18 LOC641 SET2	VISITA PREVIA - SUBSTITUICAO HIDROMETRO	09/01/2018 10:53:26	28/02/2018		
<input type="checkbox"/>	VISITA INST 09.01.18 LOC647 SET1	VISITA PREVIA - INSTALACAO HIDROMETRO	09/01/2018 11:10:37	28/02/2018		
<input type="checkbox"/>	VISITA SUBS 09.01.18 LOC647 SET1	VISITA PREVIA - SUBSTITUICAO HIDROMETRO	09/01/2018 11:15:06	28/02/2018		
	VIS SUBS	VISITA PREVIA -				

Limpar **Atualizar**

Versão: 3.35.0.2 (Batch) 04/10/2018 - 22:11:33

Acima, caso seja selecionada a opção **Visita de Medição** são selecionados todos os comandos válidos de ordens de serviço de visita encerradas por execução para o período informado. Selecionando o comando, o campo **Nova data Validade Os de Visita** é habilitado:

Gsan -> Micromedicao -> Manter Comando Ordem de Serviço Micromedicao

Manter Comandos - Gestão de Micromedição

Informe os dados abaixo:

Tipo de Serviço:* ☒ Visita de Medição ☐ Instalação ou Substituição

Período de Geração:* 01/01/2018 a 31/01/2018 (dd/mm/aaaa)

Empresa:* CAERN

[Filtrar](#)

Todos	Descrição do Comando	Tipo de Serviço	Data Geração	Data Validade Original	Data Validade Atualizada	Nova data Validade Os de Visita
<input checked="" type="checkbox"/>	VISITA INST 05/01/2018 MAT1982799	VISITA PREVIA - INSTALACAO HIDROMETRO	05/01/2018 15:53:16	04/02/2018	05/10/2018	11/10/2018
<input checked="" type="checkbox"/>	VISITA INST 09.01.18 LOC641	VISITA PREVIA - INSTALACAO HIDROMETRO	09/01/2018 10:47:04	28/02/2018		25/10/2018
<input checked="" type="checkbox"/>	VISITA SUBS 09.01.18 LOC641 SET2	VISITA PREVIA - SUBSTITUICAO HIDROMETRO	09/01/2018 10:53:26	28/02/2018		16/10/2018
<input checked="" type="checkbox"/>	VISITA INST 09.01.18 LOC647 SET1	VISITA PREVIA - INSTALACAO HIDROMETRO	09/01/2018 11:10:37	28/02/2018		22/10/2018
<input checked="" type="checkbox"/>	VISITA SUBS 09.01.18 LOC647 SET1	VISITA PREVIA - SUBSTITUICAO HIDROMETRO	09/01/2018 11:15:06	28/02/2018		26/10/2018
	VIS SURS	VISITA PREVIA -				

[Atualizar](#)

[Limpar](#)

Versão: 3.35.0.2 (Batch) 04/10/2018 - 22:11:33

Acima, Informe a nova data de validade, no formato DD/MM/AAAA, e confirme a atualização clicando em [Atualizar](#). O sistema exibe a **tela de sucesso**. Caso seja selecionada a opção **Instalação ou Substituição**, a tela a seguir é visualizada:

Gsan -> Micromedicao -> Manter Comando Ordem de Serviço Micromedicao

Manter Comandos - Gestão de Micromedicação

Informe os dados abaixo:

Tipo de Serviço:* ☐ Visita de Medição ☒ Instalação ou Substituição

Período de Geração:* 01/01/2018 a 31/10/2018 (dd/mm/aaaa)

Empresa:* HL ENGENHARIA LTDA ▼

[Filtrar](#)

Cancelar Comando	Tipo de Serviço	Quantidade OS Comandada	Data Geração
<input type="checkbox"/>	VISITA PREVIA - SUBSTITUICAO HIDROMETRO	96	15/06/2018 08:24:00
<input type="checkbox"/>	VISITA PREVIA - SUBSTITUICAO HIDROMETRO	200	15/06/2018 08:25:06
<input type="checkbox"/>	VISITA PREVIA - INSTALACAO HIDROMETRO	3	05/10/2018 15:22:00

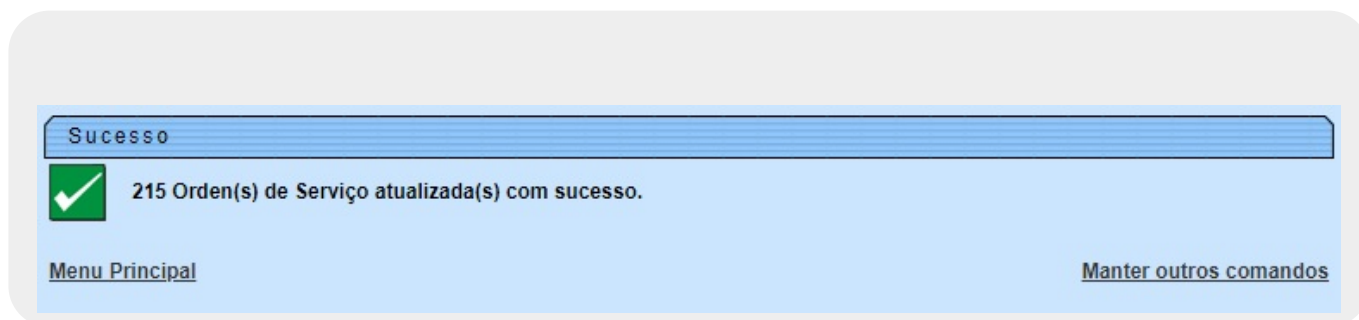
[Limpar](#) [Remover](#)

Versão: 3.35.0.2 (Batch) 04/10/2018 - 22:11:33


Dessa vez, são selecionados todos os comandos validos de ordens de serviço de instalação e/ou substituição de hidrômetro para o período informado. Faça a seleção do comando que deseja cancelar, marcando o *checkbox* na coluna **Cancelar Comando**. Caso exista alguma ordem de serviço já encerrada, não é permitido o cancelamento do comando. Em vez disso, o sistema exibe a mensagem de crítica: *Existem Ordens de Serviço encerradas para o Comando selecionado*.

Caso seja possível cancelar, confirme a exclusão, clicando em [Remover](#). Feito isso, é executada uma rotina **Batch** para realizar o cancelamento das ordens de serviço, pertencentes ao comando selecionado. O sistema exibe a **tela de sucesso**.


Tela de Sucesso Atualização







Tela de Sucesso Remoção



Preenchimento dos Campos

Campo	Orientações para Preenchimento
Tipo de Serviço	Informe obrigatoriamente o Tipo de Serviço , entre <i>Visita de Medição</i> ou <i>Instalação ou Substituição</i> .
Período de Geração	Campo obrigatório. Informe o Período de Geração , no formato DD/MM/AAAA, ou clique em  para informar as datas conforme exemplo AQUI .
Empresa	Selecione obrigatoriamente a empresa responsável pelas ordens de serviço de visita.

Funcionalidade dos Botões

Botão	Descrição da Funcionalidade
	Ao clicar neste botão, o sistema comanda a execução do filtro, com base nos parâmetros informados.
	Ao clicar neste botão, o sistema limpa o conteúdo dos campos na tela.
	Ao clicar neste botão, o sistema comanda a atualização dos dados na base de dados.
	Ao clicar neste botão, o sistema remove um ou mais itens marcados no checkbox.

Referências

Manter Comandos - Gestão de Micromedicação

Termos Principais

Hidrômetro

Clique [aqui](#) para retornar ao Menu Principal do GSAN.

From:
<https://www.gsan.com.br/> - Base de Conhecimento de Gestão Comercial de Saneamento

Permanent link:
https://www.gsan.com.br/doku.php?id=ajuda:micromedicao:manter_comandos_-_gestao_de_micromedicao&rev=1539012811

Last update: 08/10/2018 15:33

