



Manter Leiturista

O objetivo desta funcionalidade é manter ou atualizar os dados do leiturista, da relação de leituristas produzida/exibida através do filtro informado, ordenando pelo nome do leiturista. A opção pode ser acessada via **Menu de sistema**, no caminho: **GSAN > Micromedicação > Leitura > Manter Leiturista**.

Feito isso, o sistema visualiza a tela de filtro abaixo:

Informamos que os dados exibidos nas telas a seguir são fictícios e não retratam informações de clientes.

Para filtrar um Leiturista, informe os dados abaixo: ☒ Atualizar

Funcionário:

Empresa*:

Cliente:

Código do DDD do Município:

Número Telefone:

Número do IMEI:

Android Id:

Indicador de Uso: ☐ Ativos ☐ Inativos ☒ Todos

Indicador Atualização Cadastral: ☐ Sim ☐ Não ☒ Todos

Login do usuário:

Versão: 3.87.0.0 (Batch) 10/08/2020 - 14:52:12

Acima, informe, obrigatoriamente, a **Empresa** vinculada ao leiturista, complementando as informações com os demais campos que julgar necessários. Em seguida, clique no botão [Filtrar](#). Feito isso, o sistema exibe a tela com o resultado da pesquisa:


Gsan -> Micromedicao -> Leitura -> Manter Leiturista

Manter Leiturista							
Leituristas Cadastrados:							
Todos	Código	Leiturista	DDD	Número Telefone	Empresa	Número IMEI	Indicador de Uso
<input type="checkbox"/>	384	TABLET DEZ	84	8163401	CAERN	352565062796	2 ATIVO
<input type="checkbox"/>	385	TABLET ONZE	84	8163242	CAERN	352565062794	7 ATIVO
<input type="checkbox"/>	409	TABLETRASASSUDOIS	84	8163483	CAERN	352565062824	5 ATIVO
<input type="checkbox"/>	411	TABLETRASASSUQUATRO	84	8163460	CAERN	352565062717	9 ATIVO
<input type="checkbox"/>	410	TABLETRASASSUTRES	84	8163478	CAERN	352565062823	7 ATIVO
<input type="checkbox"/>	408	TABLETRASASSUUM	84	8163474	CAERN	352565062711	1 ATIVO
<input type="checkbox"/>	414	TABLET URZN DOIS	84	8125982	CAERN	352565062711	2 ATIVO
<input type="checkbox"/>	416	TABLET URZN QUATRO	84	8163181	CAERN	352565062702	6 ATIVO
<input type="checkbox"/>	415	TABLET URZN TRES	84	8163282	CAERN	352565062825	3 ATIVO
<input type="checkbox"/>	413	TABLET URZN UM	84	8163560	CAERN	352565062711	4 ATIVO

1 2 3 4 5 [Próximos] [20]

[Remover](#) [Voltar Filtro](#)

Versão: 3.18.8.0 (Online) 29/01/2018 - 16:50:20

Continuando: para remover um item listado, marque no checkbox correspondente, ou selecione no *link* **Todos**. Depois, clique no botão [Remover](#). Para gerar o relatório com o conteúdo da tela resultante do filtro, clique no botão , conforme modelo do relatório [AQUI](#). Ao clicar no *link* correspondente do campo **Leiturista**, é exibida a tela para atualizações:

Atualizar Leiturista

Para Atualizar um Leiturista, informe os dados abaixo:

Código do Leiturista:*

69

Funcionário :

24724

ADAUTO BARBOSA DE S. NETO

Cliente:

Código do DDD do Município:*

82

Número Telefone:*

33158604

Empresa:*

COMPANHIA DE SANEAMENTO DE ALAGOAS

Número do IMEI:*

35913306222555

Android ID:

Indicador Agente Comercial:*

☐ Sim ☒ Não

Indicador Atualização Cadastral:*

☒ Sim ☐ Não

Login do usuário:

24724

ADAUTO BARBOSA DE S. NETO

Unidade Organizacional:

93008

SUPERVISAO DE CADASTRO UN SERRANA

Indicador de uso:

☒ Ativo ☐ Inativo

* Campos obrigatórios

Voltar

Desfazer

Cancelar

Atualizar


Versão: 3.87.0.0 (Batch) 10/08/2020 - 14:52:12

Agora, faça as modificações que julgar necessárias e clique no botão **Atualizar**. Para detalhes sobre o preenchimento dos campos clique [AQUI](#).

Atenção: para as versões **8, 9 e 10** do Android, é possível atualizar uma nova informação nos dispositivos do **GSAN**: o **Android ID**. Isso é feito preenchendo o campo correspondente, com dezesseis dígitos, entre letras e números. Caso você informe um **Android ID** já cadastrado na base para outro leiturista ou cliente, o sistema exibe uma mensagem de crítica.

Tela de Sucesso

Sucesso

 Leiturista de código 274 atualizada com sucesso.









[Menu Principal](#)[Realizar outra Manutenção de Leiturista](#)

Relatório Leituristas Cadastrados




	Leituristas cadastrados	PAG 1/6 30/01/2018 14:11:03				
Funcionário: Empresa : CAERN Cliente:		Número do IMEI: DDD: Telefone: Indicador de Uso: ATIVO				
Código	Leiturista	DDD	Telefone	Empresa	Número do IMEI	Indicador de Uso
384	TABLET DEZ	84	8163401	CAERN	352565062796	ATIVO
385	TABLET ONZE	84	8163242	CAERN	352565062794	ATIVO
409	TABLETRASASSUDOIS	84	8163483	CAERN	352565062824	ATIVO
411	TABLETRASASSUQUATRO	84	8163460	CAERN	352565062717	ATIVO
410	TABLETRASASSUTRES	84	8163478	CAERN	352565062823	ATIVO
408	TABLETRASASSUUM	84	8163474	CAERN	352565062711	ATIVO
414	TABLET URZN DOIS	84	8125982	CAERN	352565062711	ATIVO

Preenchimento dos Campos

Campo	Preenchimento dos Campos
Código do Leiturista	Campo obrigatório - Exibido pelo sistema.

Campo	Preenchimento dos Campos
Funcionário	<p>Campo bloqueado, somente utilizado quando o leiturista for funcionário da empresa.</p> <p>O campo Indicador de Agente Comercial deve ser <i>Sim</i>, e o campo cliente não deve ser informado.</p> <p>Informe o código do nome do funcionário, ou clique no botão  para selecionar o nome desejado. O nome será exibido no campo ao lado.</p> <p>Para apagar o conteúdo do campo, clique no botão  ao lado do campo em exibição.</p>
Cliente	<p>Informe o código do nome do leiturista, ou clique no botão , link Pesquisar Cliente, para selecionar o nome desejado. O nome será exibido no campo ao lado.</p> <p>Para apagar o conteúdo do campo, clique no botão  ao lado do campo em exibição.</p>
Código do DDD do Município	Campo obrigatório - Informe o código do DDD válido para o município.
Número do Telefone	Campo obrigatório - Informe o número do telefone válido para o município.
Empresa	Campo obrigatório - Selecione uma das opções disponibilizadas pelo sistema.
Número do IMEI	Campo obrigatório - Informe o número do IMEI do aparelho celular sob a responsabilidade do leiturista.
Android ID	Caso a versão do Android seja a 8, 9 ou 10 , atualize o campo correspondente se necessário, com dezesseis (16) posições entre letras e números.
Indicador Agente Comercial	Campo obrigatório - Informe uma das opções <i>Sim</i> ou <i>Não</i> . Quando a opção selecionada for <i>Sim</i> o campo Funcionário será disponibilizado.
Indicador Atualização Cadastral	<p>Campo obrigatório - Informe Sim quando o usuário for da equipe de atualização cadastral, caso contrário, informe Não.</p> <p>O colaborador que tiver este indicador ativado (opção = Sim), é obrigatório ter uma senha de <i>Usuário GSAN</i>.</p>
Login do Usuário	<p>Informe o login do usuário, ou clique no botão  para selecionar o login desejado. O nome será exibido no campo ao lado.</p> <p>Para apagar o conteúdo do campo, clique no botão  ao lado do campo em exibição.</p>
Unidade Organizacional	<p>Informe o código da unidade organizacional, ou clique no botão , link Pesquisar Unidade Organizacional, para selecionar a unidade desejada. O nome será exibido no campo ao lado.</p> <p>Para apagar o conteúdo do campo, clique no botão  ao lado do campo em exibição.</p>
Indicador de Uso	Informe uma das opções: <i>Ativo</i> ; ou <i>Inativo</i> .

Funcionalidade dos Botões

Botão	Descrição da Funcionalidade
	Ao clicar neste botão, o sistema permite consultar um dado nas bases de dados.
	Ao clicar neste botão, o sistema apaga o conteúdo do campo em exibição.
Cancelar	Ao clicar neste botão, o sistema cancela a operação e retorna à tela principal.
Limpar	Ao clicar neste botão, o sistema limpa o conteúdo dos campos da tela.
Filtrar	Ao clicar neste botão, o sistema comanda a execução do filtro com base nos parâmetros informados.
Remover	Ao clicar neste botão, o sistema remove o(s) item(ns) marcado(s) no checkbox.
	Ao clicar neste botão, o sistema gera o relatório contendo as informações resultantes da execução do filtro.
Voltar Filtro	Ao clicar neste botão, o sistema retorna à tela de filtro.
Atualizar	Ao clicar neste botão, o sistema comanda a atualização da atividade de cobrança cadastrada.
Voltar	Ao clicar neste botão, o sistema volta à tela anterior.
Desfazer	Ao clicar neste botão, o sistema desfaz o último procedimento realizado.

Referências

[Manter Leiturista](#)

Termos Principais

[Leitura](#)

[Micromedicação](#)

Vídeos

[Manter Leiturista](#)

Clique [aqui](#) para retornar ao Menu Principal do GSAN



From:

<https://www.gsan.com.br/> - **Base de Conhecimento de Gestão Comercial de Saneamento**

Permanent link:

https://www.gsan.com.br/doku.php?id=ajuda:micromedicao:manter_leiturista

Last update: **11/08/2020 12:46**

