



# Manter Profundidade de Rede

O objetivo desta funcionalidade é manter, excluir ou atualizar os dados de uma profundidade para rede de água cadastrados [AQUI](#). A opção pode ser acessada via **Menu de sistema**, no caminho: **GSAN > Micromedicação > Rede de Água > Manter Profundidade de Rede**.

Feito isso, o sistema visualiza a tela de filtro abaixo:

**Informamos que os dados exibidos nas telas a seguir são fictícios e não retratam informações de clientes.**

Acima, informe, o **Código** da profundidade cadastrada com até 4 (quatro) números, ou sua **Descrição** por extenso, com no máximo 30 (trinta) caracteres: *iniciando pelo texto* (a descrição por extenso deve estar no início) ou *contendo o texto* (em qualquer parte do texto). Caso opte por filtrar pelo **Indicador de Uso**, selecione-o entre *ativo*, *inativo* ou *todos*. Em seguida, clique no botão **Filtrar**. Feito isso, o sistema exibe a tela com o resultado da pesquisa:


Manter Profundidade de Rede

Profundidade de Rede Cadastrado(a)(s):


Todos	Código	Descrição	Indicador de Uso
<input type="checkbox"/>	<u>12</u>	1 METRO	ATIVO
<input type="checkbox"/>	<u>35</u>	100 METROS	ATIVO
<input type="checkbox"/>	<u>25</u>	10M	ATIVO
<input type="checkbox"/>	<u>26</u>	11M	ATIVO
<input type="checkbox"/>	<u>27</u>	12M	ATIVO
<input type="checkbox"/>	<u>16</u>	1M	ATIVO
<input type="checkbox"/>	<u>11</u>	2 METROS	ATIVO
<input type="checkbox"/>	<u>17</u>	2M	ATIVO
<input type="checkbox"/>	<u>19</u>	4M	ATIVO
<input type="checkbox"/>	<u>20</u>	5M	ATIVO

12

Remover Voltar Filtro



Versão: 3.58.0.0 (Batch) 07/08/2019 - 8:52:24

Continuando: para remover um item listado, marque no checkbox correspondente, ou selecione no *link* **Todos**. Depois, clique no botão **Remover**. Para gerar o relatório com o conteúdo da tela resultante do filtro, clique no botão , conforme modelo do relatório **AQUI**. Ao clicar no *link* correspondente do campo **Código**, é exibida a tela para atualizações:

**Atualizar Profundidade de Rede**

Para atualizar o(a) profundidade de rede, preencha a descrição:

Código: 12

Descrição:\* 1 METRO

Indicador de Uso:\* ☒ Sim ☐ Não

\* Campo obrigatório


[Voltar](#) [Desfazer](#) [Cancelar](#) [Atualizar](#)

Versão: 3.58.0.0 (Batch) 07/08/2019 - 8:52:24

Agora, faça as modificações que julgar necessárias e clique no botão [Atualizar](#). Para detalhes sobre o preenchimento dos campos clique [AQUI](#).


## Tela de Sucesso

**Sucesso**

 Profundidade de Rede ID 12 atualizada com sucesso

[Menu Principal](#) [Realizar outra manutenção de Profundidade de Rede](#)



## Relatório Profundidade de Rede Cadastradas

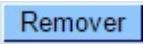


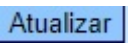

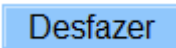
 CAGEPA	Profundidade de Rede	PAG 1 / 1 07/08/2019 09:00:08
Descrição:	Indicador Uso: Ativo	
Código	Descrição	Indicador de Uso
12	1 METRO	Ativo
35	100 METROS	Ativo
25	10M	Ativo
26	11M	Ativo
27	12M	Ativo
16	1M	Ativo
11	2 METROS	Ativo
17	2M	Ativo
19	4M	Ativo
20	5M	Ativo
21	6M	Ativo

## Preenchimento dos Campos

Campo	Preenchimento dos Campos
Descrição	Campo obrigatório. Atualize a descrição da profundidade para rede de água com até 30 (trinta) caracteres.
Indicador de Uso	Campo obrigatório. Atualize o indicador de uso, entre <i>sim</i> (ativo) ou <i>não</i> (inativo).

## Funcionalidade dos Botões

Botão	Descrição da Funcionalidade
	Ao clicar neste botão, o sistema permite consultar um dado na base de dados.
	Ao clicar neste botão, o sistema apaga o conteúdo do campo em exibição.
Cancelar	Ao clicar neste botão, o sistema cancela a operação e retorna à tela principal.
Limpar	Ao clicar neste botão, o sistema limpa o conteúdo dos campos da tela.
Filtrar	Ao clicar neste botão, o sistema comanda a execução do filtro com base nos parâmetros informados.

Botão	Descrição da Funcionalidade
	Ao clicar neste botão, o sistema remove o(s) item(ns) marcado(s) no checkbox.
	Ao clicar neste botão, o sistema gera o relatório contendo as informações resultantes da execução do filtro.
	Ao clicar neste botão, o sistema retorna à tela de filtro.
	Ao clicar neste botão, o sistema comanda a atualização da profundidade de rede cadastrada.
	Ao clicar neste botão, o sistema volta à tela anterior.
	Ao clicar neste botão, o sistema desfaz o último procedimento realizado.

## Referências

### Manter Profundidade de Rede

## Termos Principais

### Rede de Água

### Micromedicação

Clique [aqui](#) para retornar ao Menu Principal do **GSAN**.



From:

<https://www.gsan.com.br/> - Base de Conhecimento de Gestão Comercial de Saneamento

Permanent link:

[https://www.gsan.com.br/doku.php?id=ajuda:micromedicao:manter\\_profundidade\\_de\\_rede](https://www.gsan.com.br/doku.php?id=ajuda:micromedicao:manter_profundidade_de_rede)

Last update: **09/08/2019 17:14**

