



Processar Leituras Não Registradas

O objetivo desta funcionalidade é processar as leituras não registradas no sistema, podendo ser acessada no caminho [GSAN](#) > [Micromedição](#) > Processar Leituras Não Registradas.

O sistema exibe a tela para que seja informado o grupo de faturamento, selecionando uma das opções disponibilizada. Em seguida, clique no botão **Processar**.

O sistema exibe a quantidade de leituras não registradas para conhecimento do usuário.

Gsan -> Micromedicao -> Processar Leituras Nao Registradas

Processar Leituras Não Registradas

Para processar as leituras não registradas, informe os dados abaixo:

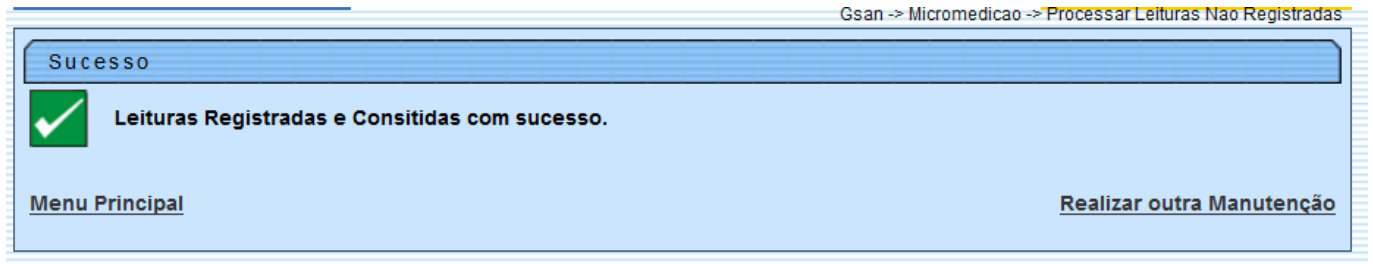
Grupo de Faturamento:

Quantidade de Leituras Não Resgitradas:

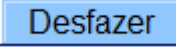

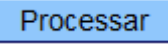
Preenchimento dos Campos

Campo	Preenchimento dos Campos
Grupo de Faturamento	Selecione uma das opções disponibilizadas pelo sistema.
Quantidade de Leituras Não Registradas	O conteúdo deste campo será exibido pelo sistema e não permite alteração.

Tela de Sucesso



Funcionalidade dos Botões

Botão	Descrição da Funcionalidade
	Ao clicar neste botão, o sistema desfaz o último procedimento realizado.
	Ao clicar neste botão, o sistema cancela a operação e retorna à tela principal.
	

Clique [aqui](#) para retornar ao Menu Principal do GSAN

From: <https://www.gsan.com.br/> - Base de Conhecimento de Gestão Comercial de Saneamento

Permanent link: https://www.gsan.com.br/doku.php?id=ajuda:micromedicao:processar_leituras_nao_registradas&rev=1444079742

Last update: 31/08/2017 01:11

