



Inserir Área Operacional

O objetivo desta funcionalidade é inserir os dados de área operacional, podendo ser acessada no caminho [Gsan](#) > [Operacional](#) > [Área Operacional](#) > Inserir Area Operacional.

O usuário seleciona a opção “Inserir Area Operacional” e o sistema exibe a tela inicial, informe os dados necessários para inclusão de área operacional.

Verifica preenchimento dos campos obrigatórios

- Caso o usuário não informe ou selecione o conteúdo de algum campo necessário à alteração da norma e procedimento, será exibida a mensagem “Informe « nome do campo que não foi preenchido »”.

Verifica distrito operacional

- Caso o usuário não informe o distrito operacional para adicionar, será exibida a mensagem “Selecione Distrito Operacional”.
- Caso o distrito operacional já tenha sido adicionado, será exibida a mensagem “Distrito Operacional já adicionado”.

Verifica seleção do distrito operacional

- Caso o usuário não informe nenhum distrito operacional, será exibida a mensagem “Informe pelo menos um Distrito Operacional”.
- Caso o usuário não selecione um distrito operacional principal, será exibida a mensagem “Informe o Distrito Operacional Principal”.

Gsan -> Operacional -> Área Operacional -> Inserir Área Operacional

Inserir Área Operacional

Para adicionar a Área Operacional, informe os dados abaixo:

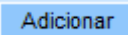

Descrição:*	<input type="text"/>
Descrição Abreviada:	<input type="text"/>
Sistema de Abastecimento:*	<input type="text"/>
Subsistema de Abastecimento:*	<input type="text"/>
Distrito Operacional:*	<input type="text"/>

Adicionar

Remover	Principal	Distrito Operacional
---------	-----------	----------------------

* Campos obrigatórios

Desfazer **Cancelar** **Inserir**

Para adicionar um ou mais “Distrito Operacional”, selecione entre as opções disponibilizadas pelo sistema, em seguida, clique no botão . Marque no campo “Principal”, o Distrito Operacional que deve ser tratado pelo GSAN como principal entre os cadastrados, em seguida, clique no botão .

Para remover um item adicionado, referente Distrito Operacional, clique no botão  correspondente.

Gsan -> Operacional -> Area Operacional -> Inserir Area Operacional

Inserir Área Operacional

Para adicionar a Área Operacional, informe os dados abaixo:

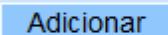
Descrição:



Descrição Abreviada:

Sistema de Abastecimento:

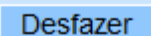
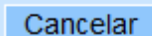
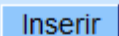
Subsistema de Abastecimento:

Distrito Operacional:



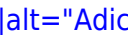
Remover	Principal	Distrito Operacional
	<input type="radio"/>	TESTE EQUIPE B
	<input checked="" type="radio"/>	TESTE FINAL ANALISTA

* Campos obrigatórios

= Preenchimento dos Campos =

=Campo
Descrição(*)
Descrição Abreviada
Sistema de Abastecimento(*)
Subsistema de Abastecimento(*)
Distrito Operacional(*)

Para adicionar um ou mais “Distrito Operacional”, selecione entre as opções disponibilizadas pelo sistema, em seguida, clique no botão . Marque no campo “Principal”, o Distrito Operacional que deve ser tratado pelo GSAN como principal entre os cadastrados.

= Tela de Sucesso =

[Oper - InserirAreaOperacional - TelaSucesso.png](#)

= Funcionalidade dos Botões =

=Botão
alt="Adicionar.png"
Desfazer.png
cancelar2.jpg
X.png
Inserir.png

Clique [aqui](#) para retornar ao Menu Principal do GSAN

From:

<https://www.gsan.com.br/> - **Base de Conhecimento de Gestão Comercial de Saneamento**

Permanent link:

https://www.gsan.com.br/doku.php?id=ajuda:operacional:inserir_area_operacional&rev=1445455818

Last update: **31/08/2017 01:11**

