



Inserir Distrito Operacional

Esta funcionalidade permite a inserção de um distrito operacional. A opção pode ser acessada via **Menu de Sistema**, através do caminho: **GSAN > Operacional > Distrito Operacional > Inserir Distrito Operacional**. Feito isso, o sistema visualiza a tela abaixo:

Observação

Informamos que os dados exibidos nas telas a seguir são fictícios, e não retratam informações de clientes.

Gsan -> Operacional -> Inserir Distrito Operacional

Inserir Distrito Operacional

Para adicionar o Distrito Operacional, informe os dados abaixo:

Descrição:*

Descrição Abreviada:

Sistema de Abastecimento:*

Setor de Abastecimento:*

* Campos obrigatórios

Versão: 11.1.05.2.3p (Online) 08/06/2016 - 16:30:27

Agora, informe os campos obrigatórios (sinalizados por um asterisco **vermelho**) e clique em . Para detalhes sobre o preenchimento dos campos clique **AQUI**. O sistema executa algumas validações:

1. Verificar preenchimento dos campos:
 1. Caso o usuário não informe o conteúdo de algum campo necessário à inclusão do distrito operacional, o sistema exibe a mensagem: *Informe « nome do campo que não foi preenchido »*.
2. Verificar seleção do sistema de abastecimento:
 1. Caso não tenha selecionado o sistema de abastecimento, o sistema exibe a mensagem: *Selecione o Sistema de Abastecimento para a exibição dos Setores de Abastecimento*.
3. Verificar Setor de Abastecimento:
 1. Caso o usuário não informe o setor de abastecimento para adicionar, o sistema exibe a

mensagem: *Selecione Setor de Abastecimento.*

2. Caso o setor de abastecimento já tenha sido selecionado, o sistema exibe a mensagem: *Setor de Abastecimento já selecionado.*

4. Verificar Seleção do Setor de Abastecimento:

1. Caso o usuário não informe nenhum setor de abastecimento, o sistema exibe a mensagem: *Informe pelo menos um Setor de Abastecimento.*
2. Caso o usuário não selecione um setor de abastecimento principal, o sistema exibe a mensagem: *Informe o Setor de Abastecimento Principal.*

5. Verificar sucesso da operação:

1. Caso o código de retorno da operação efetuada no banco de dados seja diferente de zero, o sistema exibe a mensagem conforme o código de retorno.

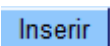
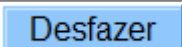
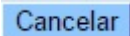
Tela de Sucesso



Preenchimento dos Campos

Campo	Orientações para Preenchimento
Descrição	Campo obrigatório - Informe a descrição do Distrito Operacional, com no máximo 30 (trinta) caracteres.
Descrição Abreviada	Informe uma descrição abreviada, com no máximo 03 (três) caracteres.
Sistema de Abastecimento	Campo obrigatório - Selecione uma das opções disponibilizadas pelo sistema.
Subsistema de Abastecimento	Campo obrigatório - Selecione uma das opções disponibilizadas pelo sistema.
Setor de Abastecimento	Campo obrigatório - Selecione uma das opções disponibilizadas pelo sistema. O setor de abastecimento está relacionado com o sistema de abastecimento.

Funcionalidade dos Botões

Botão	Descrição da Funcionalidade
	Ao clicar neste botão, o sistema comanda a inserção das informações nas bases de dados.
	Ao clicar neste botão, o sistema desfaz o último procedimento realizado.
	Ao clicar neste botão, o sistema cancela a operação e retorna à tela principal.

Referências

[Inserir Distrito Operacional](#)

Termos Principais

[Operacional](#)

Clique [aqui](#) para retornar ao Menu Principal do GSAN



From:

<https://www.gsan.com.br/> - Base de Conhecimento de Gestão Comercial de Saneamento

Permanent link:

https://www.gsan.com.br/doku.php?id=ajuda:operacional:inserir_distrito_operacional&rev=1529955018

Last update: **25/06/2018 19:30**

