



# Inserir Produção de Água

O objetivo desta funcionalidade é inserir os dados da produção de água na base do **GSAN**. Ela pode ser acessada via **Menu do sistema**, no caminho: **GSAN** > **Operacional** > **Produção de Água** > **Inserir Produção de Água**. Feito isso, o sistema acessa a tela a seguir:

## Observação

Informamos que os dados exibidos nas telas e no relatório a seguir são fictícios, e não retratam informações de clientes.

Gsan -> Operacional -> Inserir Producao de Agua

### Inserir Produção de Água

Para inserir a produção de Água, informe os dados abaixo:

Mês/Ano de Referência: \*  mm/aaaa

Localidade: \*

Volume Produzido: \*

\* Campos Obrigatórios

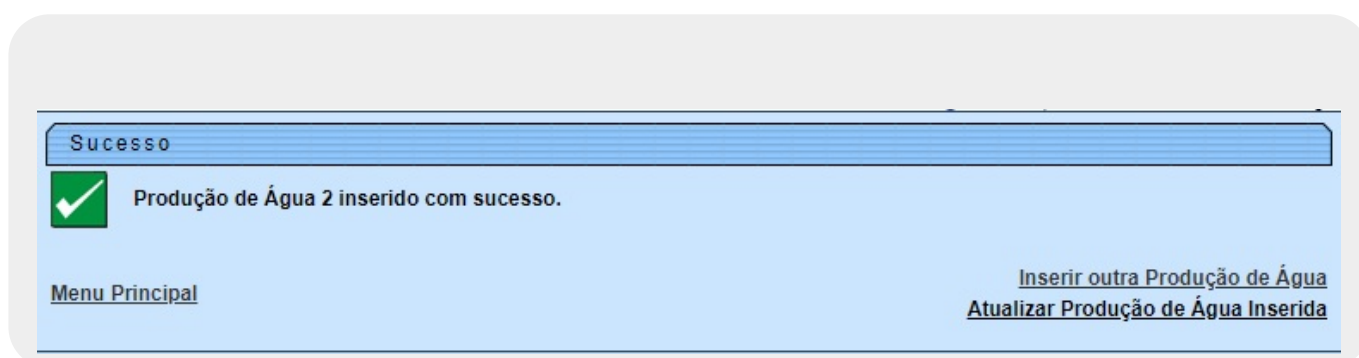
Versão: 3.26.1.0 (Batch) 25/06/2018 - 18:02:20

Acima, informe obrigatoriamente os campos obrigatórios (sinalizados por um asterisco **vermelho**).



Em seguida, clique em [Inserir](#). Para detalhes sobre o preenchimento dos campos clique [AQUI](#). O sistema executa algumas validações:

1.  
Verificar preenchimento dos campos:
  1.  
Caso o usuário não informe ou selecione o conteúdo de algum campo necessário à inclusão da produção de água, o sistema exibe a mensagem: *Informe « nome do campo que não foi preenchido ou selecionado »*.
  2.  
Verificar existência da produção de água:
    1.  
Caso a localidade e mês/ano referência da produção de água já exista no sistema, o sistema exibe a mensagem: *Produção de Água já existe no cadastro*.
  3.  
Verificar sucesso da operação:
    1.  
Caso o código de retorno da operação efetuada no banco de dados seja diferente de zero, o sistema exibe a mensagem conforme o código de retorno.
  4.  
Validar mês/ano de referência:
    1.  
Caso o mês/ano de referência esteja inválido, o sistema exibe a mensagem: *Mês/Ano de referência inválido*.
  5.  
Verificar existência da localidade:
    1.  
Caso o código da localidade informado não exista no sistema, o sistema exibe a mensagem: *Localidade inexistente*.



## Tela de Sucesso



# Preenchimento dos Campos

Campo	Orientações para Preenchimento
Mês/Ano de Referência	Campo obrigatório. Informe o mês e o ano de referência, no formato MM/AAAA (mês, ano).
Localidade	Campo obrigatório. Informe o código da localidade, com no máximo 3 (três) dígitos, ou clique em  para selecionar a localidade desejada <b>AQUI</b> . O nome da localidade será exibido no campo ao lado. Para apagar o conteúdo do campo, clique em  ao lado do campo em exibição.
Volume Produzido	Campo obrigatório. Informe o volume produzido, com no máximo 15 (quinze) dígitos, sendo duas casas decimais.

# Funcionalidade dos Botões

Botão	Descrição da Funcionalidade
	Ao clicar neste botão, o sistema permite consultar um dado na base de dados.
	Ao clicar neste botão, o sistema apaga o conteúdo do campo em exibição.
<b>Desfazer</b>	Ao clicar neste botão, o sistema desfaz o último procedimento realizado.
<b>Cancelar</b>	Ao clicar neste botão, o sistema cancela a operação e retorna à tela principal.
<b>Inserir</b>	Ao clicar neste botão, o sistema comanda a inserção das informações na base de dados.

## Referências

**Inserir Produção de Água**

## Termos Principais

### Operacional

Clique **aqui** para retornar ao Menu Principal do GSAN



From:

<https://www.gsan.com.br/> - Base de Conhecimento de Gestão Comercial de Saneamento

Permanent link:

[https://www.gsan.com.br/doku.php?id=ajuda:operacional:inserir\\_producao\\_de\\_agua](https://www.gsan.com.br/doku.php?id=ajuda:operacional:inserir_producao_de_agua)

Last update: 26/06/2018 20:24



