



Inserir Produção de Água

O objetivo desta funcionalidade é inserir a produção de água nas bases de dados do Gsan, podendo ser acessada no caminho [Gsan](#) > [Operacional](#) > [Produção de Água](#) > Inserir Producao de Agua.

As empresas que utilizam a versão do Gsan em Postgree, a funcionalidade pode ser acessada através do caminho [Gsan](#) > [Operacional](#) > Inserir Producao de Agua.

Usuário seleciona a opção de “Inserir Producao de Agua”, informa os dados necessários para efetuar a inclusão da produção de água, e em seguida, clica no botão [Inserir](#).

Verifica preenchimento dos campos

- Caso o usuário não informe ou selecione o conteúdo de algum campo necessário à inclusão da produção de água, será exibida a mensagem “Informe « nome do campo que não foi preenchido ou selecionado »”.

Verifica existência da produção de água

- Caso a localidade e mês/ano referência da produção de água já exista no sistema, será exibida a mensagem “Produção de Água já existe no cadastro”.

Verifica sucesso da operação

- Caso o código de retorno da operação efetuada no banco de dados seja diferente de zero, será exibida a mensagem conforme o código de retorno.

Valida mês/ano de referência

- Caso o mês/ano de referência esteja inválido, será exibida a mensagem “Mês/Ano de referência inválido”.



Verifica existência da localidade

- Caso o código da localidade informado não exista no sistema, será exibida a mensagem “Localidade inexistente”.

Inserir Produção de Água

Para inserir a produção de Água, informe os dados abaixo:



Mês/Ano de Referência: * mm/aaaa

Localidade: *  

Volume Produzido: *


* Campos Obrigatórios

Preenchimento dos Campos

Campo	Orientações para Preenchimento
Mês/Ano de Referência(*)	Campo obrigatório - Informe o mês e o ano de referência, no formato mm/aaaa (mês, ano).
Localidade(*)	Campo obrigatório - Informe o código da localidade, com no máximo 3 (três) dígitos, ou clique no botão  para selecionar a localidade desejada. O nome da localidade será exibido no campo ao lado. Para apagar o conteúdo do campo, clique no botão  ao lado do campo em exibição.
Volume Produzido(*)	Campo obrigatório - Informe o volume produzido, com no máximo 15 (quinze) dígitos, sendo duas casas decimais.

Tela de Sucesso



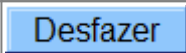
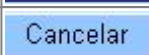
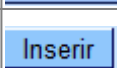
Sucesso

 **Produção de Água 1 inserido com sucesso.**

[Menu Principal](#)

[Inserir outra Produção de Água](#)
[Atualizar Produção de Água Inserida](#)

Funcionalidade dos Botões

Botão	Descrição da Funcionalidade
	Ao clicar neste botão, o sistema permite consultar um dado nas bases de dados.
	Ao clicar neste botão, o sistema apaga o conteúdo do campo em exibição.
	Ao clicar neste botão, o sistema desfaz o último procedimento realizado.
	Ao clicar neste botão, o sistema cancela a operação e retorna à tela principal.
	Ao clicar neste botão, o sistema comanda a inserção das informações nas bases de dados.

Clique [aqui](#) para retornar ao Menu Principal do GSAN

From: <https://www.gsan.com.br/> - Base de Conhecimento de Gestão Comercial de Saneamento

Permanent link: https://www.gsan.com.br/doku.php?id=ajuda:operacional:inserir_producao_de_agua&rev=1446056469

Last update: 31/08/2017 01:11

