



Inserir Produção de Água

O objetivo desta funcionalidade é inserir os dados da produção de água na base do **GSAN**. Ela pode ser acessada via **Menu do sistema**, no caminho: **GSAN > Operacional > Produção de Água > Inserir Produção de Água**. Feito isso, o sistema acessa a tela a seguir:



Observação

Informamos que os dados exibidos nas telas e no relatório a seguir são fictícios, e não retratam informações de clientes.

Inserir Produção de Água

Para inserir a produção de Água, informe os dados abaixo:

Mês/Ano de Referência: * mm/aaaa

Localidade: *  

Volume Produzido: *

* Campos Obrigatórios

Desfazer Cancelar Inserir

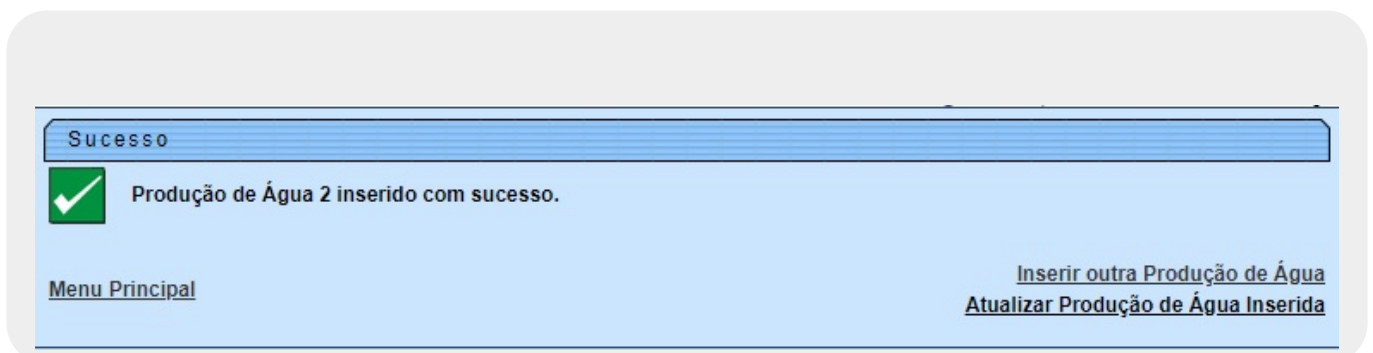
Versão: 3.26.1.0 (Batch) 25/06/2018 - 18:02:20

Acima, informe obrigatoriamente os campos obrigatórios (sinalizados por um asterisco **vermelho**).



Em seguida, clique em [Inserir](#). Para detalhes sobre o preenchimento dos campos clique **AQUI**. O sistema executa algumas validações:

1. Verificar preenchimento dos campos:
 1. Caso o usuário não informe ou selecione o conteúdo de algum campo necessário à inclusão da produção de água, o sistema exibe a mensagem: *Informe « nome do campo que não foi preenchido ou selecionado »*.
 2. Verificar existência da produção de água:
 1. Caso a localidade e mês/ano referência da produção de água já exista no sistema, o sistema exibe a mensagem: *Produção de Água já existe no cadastro*.
 3. Verificar sucesso da operação:
 1. Caso o código de retorno da operação efetuada no banco de dados seja diferente de zero, o sistema exibe a mensagem conforme o código de retorno.
 4. Validar mês/ano de referência:
 1. Caso o mês/ano de referência esteja inválido, o sistema exibe a mensagem: *Mês/Ano de referência inválido*.
 5. Verificar existência da localidade:
 1. Caso o código da localidade informado não exista no sistema, o sistema exibe a mensagem: *Localidade inexistente*.



Tela de Sucesso



Preenchimento dos Campos

Campo	Orientações para Preenchimento
Mês/Ano de Referência	Campo obrigatório. Informe o mês e o ano de referência, no formato MM/AAAA (mês, ano).
Localidade	Campo obrigatório. Informe o código da localidade, com no máximo 3 (três) dígitos, ou clique em  para selecionar a localidade desejada AQUI . O nome da localidade será exibido no campo ao lado. Para apagar o conteúdo do campo, clique em  ao lado do campo em exibição.
Volume Produzido	Campo obrigatório. Informe o volume produzido, com no máximo 15 (quinze) dígitos, sendo duas casas decimais.

Funcionalidade dos Botões

Botão	Descrição da Funcionalidade
	Ao clicar neste botão, o sistema permite consultar um dado nas bases de dados.
	Ao clicar neste botão, o sistema apaga o conteúdo do campo em exibição.
Desfazer	Ao clicar neste botão, o sistema desfaz o último procedimento realizado.
Cancelar	Ao clicar neste botão, o sistema cancela a operação e retorna à tela principal.
Inserir	Ao clicar neste botão, o sistema comanda a inserção das informações nas bases de dados.

Referências

[Inserir Produção de Água](#)

Termos Principais

Operacional

Clique **aqui** para retornar ao Menu Principal do GSAN



From:
<https://www.gsan.com.br/> - **Base de Conhecimento de Gestão Comercial de Saneamento**

Permanent link:
https://www.gsan.com.br/doku.php?id=ajuda:operacional:inserir_producao_de_agua&rev=1530044545

Last update: **26/06/2018 20:22**

