



# Inserir Setor de Abastecimento

O objetivo desta funcionalidade é inserir os dados do setor de abastecimento, podendo ser acessada no caminho [Gsan](#) > [Operacional](#) > [Setor de Abastecimento](#) > Inserir Setor de Abastecimento.

As empresas que utilizam a versão do Gsan em Postgree, a funcionalidade pode ser acessada através do caminho [Gsan](#) > [Operacional](#) > Inserir Setor de Abastecimento.

O usuário seleciona a opção Inserir Setor de Abastecimento e informa os dados necessários para inclusão, conforme detalhado nas instruções de preenchimento dos campos, e, em seguida, clique no botão [Inserir](#).

A funcionalidade associa o “Setor de Abastecimento” ao “Principal Subsistema de Abastecimento”, como também associa a cada “Subsistema de Abastecimento Secundário” selecionado.

Caso o usuário não informe ou selecione o conteúdo de algum campo necessário à alteração da norma e procedimento, será exibida a mensagem “Informe « nome do campo que não foi preenchido »”.

## Valida Subsistema de Abastecimento Secundário

- Caso o usuário selecione um subsistema secundário, que já tenha sido selecionado como principal, será exibida a mensagem “Subsistema de abastecimento « descrição do subsistema »” não pode ser selecionado como secundário, pois o mesmo já foi informado com principal”.

Gsan -> Operacional -> Setor de Abastecimento -> Inserir Setor de Abastecimento

**Inserir Setor de Abastecimento**

Para inserir um setor de abastecimento, informe os dados abaixo:

**Descrição:\***

**Descrição Abreviada:\***

**Sistema de Abastecimento Principal:\***

**Subsistema Principal:\***

**Sistema de Abastecimento Secundário:**

**Subsistemas Secundários:**

\* Campo Obrigatório


## Preenchimento dos Campos

Campo	Orientações para Preenchimento
Descrição(*)	Campo obrigatório - Informe a descrição do subsistema de abastecimento, com no máximo 20 (vinte) caracteres. Não é permitido caracteres especiais.
Descrição Abreviada(*)	Informe a descrição do subsistema de abastecimento, com no máximo 06 (seis) caracteres. Não é permitido caracteres especiais.
Sistema de Abastecimento Principal(*)	Campo obrigatório - Selecione uma das opções disponibilizadas pelo sistema.
Subsistema Principal(*)	Campo obrigatório - Selecione uma das opções disponibilizadas pelo sistema.
Sistemas de Abastecimento Secundários	Selecione uma das opções disponibilizadas pelo sistema, clicando sobre o item desejado. Para selecionar mais de uma opção, mantenha a tecla "Ctrl" pressionada e clique nos demais itens desejados.

# Tela de Sucesso

Gsan -> Operacional -> Setor de Abastecimento -> Inserir Setor de Abastecimento

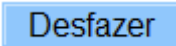
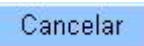
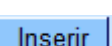
**Sucesso**

 **Setor de abastecimento inserido com sucesso.**

[Menu Principal](#)

[Inserir outro setor de abastecimento](#)  
[Atualizar setor de abastecimento inserido](#)

## Funcionalidade dos Botões

Botão	Descrição da Funcionalidade
	Ao clicar neste botão, o sistema desfaz o último procedimento realizado.
	Ao clicar neste botão, o sistema cancela a operação e retorna à tela principal.
	Ao clicar neste botão, o sistema comanda a inserção das informações nas bases de dados.

Clique [aqui](#) para retornar ao Menu Principal do GSAN

From:

<https://www.gsan.com.br/> - Base de Conhecimento de Gestão Comercial de Saneamento

Permanent link:

[https://www.gsan.com.br/doku.php?id=ajuda:operacional:inserir\\_setor\\_de\\_abastecimento&rev=1446059350](https://www.gsan.com.br/doku.php?id=ajuda:operacional:inserir_setor_de_abastecimento&rev=1446059350)

Last update: **31/08/2017 01:11**

