



Inserir Sistema de Abastecimento

O objetivo desta funcionalidade é inserir os dados de um novo sistema de abastecimento. Ela pode ser acessada via **Menu do sistema**, no caminho: **GSAN > Operacional > Inserir Sistema de Abastecimento**. Feito isso, o sistema acessa a tela a seguir:

Observação

Informamos que os dados exibidos nas telas e no relatório a seguir são fictícios, e não retratam informações de clientes.

The screenshot shows a web application window titled "Gsan -> Operacional -> Inserir Sistema de Abastecimento". The main heading is "Inserir Sistema de Abastecimento". Below it, a text instruction says "Para adicionar o sistema de abastecimento, informe os dados abaixo:" with an "Ajuda" link. The form contains the following fields:

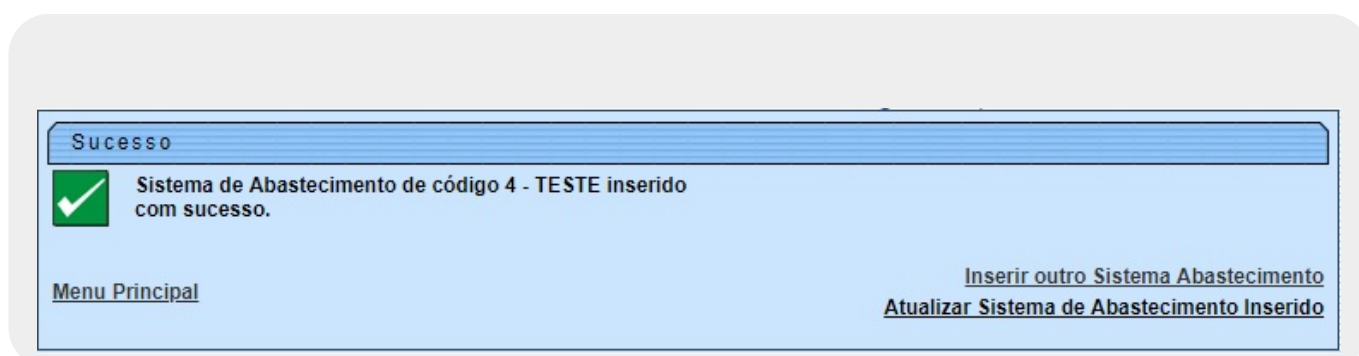
- Descrição:** A required field (marked with an asterisk) with a text input box.
- Descrição Abreviada:** A required field (marked with an asterisk) with a text input box.
- Tipo de Captação:** A dropdown menu with a magnifying glass icon for search.
- Fonte de Captação:** A dropdown menu with a magnifying glass icon for search.

Below the fields, there is a legend: "* Campos obrigatórios". At the bottom of the form, there are three buttons: "Limpar", "Cancelar", and "Inserir". The footer of the application window displays "Versão: 3.26.1.0 (Batch) 25/06/2018 - 18:02:20".

Acima, informe, obrigatoriamente, a descrição do sistema de abastecimento. Em seguida, clique em **Inserir**. Feito isso, o sistema executa algumas validações:





1. Verificar existência da fonte:
 1. Caso o código da fonte informado não exista no cadastro, o sistema exibe a mensagem: *Fonte de Captação inexistente*.
2. Verificar preenchimento dos campos:
 1. Caso o usuário não informe ou selecione o conteúdo de algum campo necessário à inclusão do sistema de abastecimento, o sistema exibe a mensagem: *Informe « nome do campo que não foi preenchido ou selecionado »*.
3. Verificar existência do sistema de abastecimento:
 1. Caso o código do sistema de abastecimento já exista no cadastro, o sistema exibe a mensagem: *Sistema de Abastecimento de código « código do sistema de abastecimento » já existe no cadastro*.
4. Verificar sucesso da operação:
 1. Caso o código de retorno da operação efetuada no banco de dados seja diferente de zero, o sistema exibe a mensagem conforme o código de retorno; caso contrário, exibe a mensagem: *Sistema de Abastecimento de código « código do sistema de abastecimento » inserido com sucesso*.

Tela de Sucesso


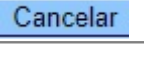
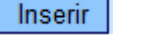


Preenchimento dos Campos

Campo	Orientações para Preenchimento
Descrição	Campo obrigatório. Informe a descrição do sistema de abastecimento, no máximo, 20 (vinte) caracteres.

Campo	Orientações para Preenchimento
Descrição Abreviada	Campo obrigatório. Informe a descrição abreviada do sistema de esgoto com, no máximo, 6 (seis) caracteres.
Tipo de Captação	Informe o código do tipo de captação, ou clique no botão  para selecionar o tipo desejado. O nome é exibido no campo ao lado. Para apagar o conteúdo do campo, clique no botão  ao lado do campo em exibição.
Fonte de Captação	Campo habilitado após a escolha do tipo de captação . Informe o código com, no máximo, 03 (três) dígitos, ou clique no botão  para selecionar a fonte desejada. O nome é exibido no campo ao lado. Para apagar o conteúdo do campo, clique no botão  ao lado do campo em exibição.

Funcionalidade dos Botões

Botão	Descrição da Funcionalidade
	Ao clicar neste botão, o sistema desfaz o último procedimento realizado.
	Ao clicar neste botão, o sistema cancela a operação e retorna à tela principal.
	Ao clicar neste botão, o sistema comanda a inserção das informações nas bases de dados.

Referências

[Inserir Sistema de Abastecimento](#)

Termos Principais

Operacional

Clique [aqui](#) para retornar ao Menu Principal do GSAN



From:
<https://www.gsan.com.br/> - Base de Conhecimento de Gestão Comercial de Saneamento

Permanent link:
https://www.gsan.com.br/doku.php?id=ajuda:operacional:inserir_sistema_de_abastecimento&rev=1530193026

Last update: 28/06/2018 13:37

