



# Inserir Zona de Pressão

O objetivo desta funcionalidade é inserir zona de pressão nas bases de dados do Gsan, podendo ser acessada no caminho [Gsan](#) > [Operacional](#) > [Zona de Pressão](#) > Inserir Zona de Pressao.

As empresas que utilizam a versão do Gsan em Postgree, a funcionalidade pode ser acessada através do caminho [Gsan](#) > [Operacional](#) > Inserir Zona de Pressao.

Foi modificada a associação de “Distrito Operacional” para “Área Operacional”, sempre podendo associar mais de uma e indicando, obrigatoriamente, a principal.

O usuário seleciona a opção “Inserir Zona de Pressao” e o sistema exibe a tela inicial, informe os dados necessários para inclusão da zona de pressão.

## Verifica preenchimento dos campos

- Caso o usuário não informe ou selecione o conteúdo de algum campo necessário à inclusão da bacia, será exibida a mensagem “Informe « nome do campo que não foi preenchido ou selecionado »”.

## Verifica existência da zona de pressão.

- Caso a descrição da zona de pressão já exista no sistema, será exibida a mensagem “Zona de pressão « descrição da zona de pressão » já existe no cadastro”.

## Verifica sucesso da operação

- Caso o código de retorno da operação efetuada no banco de dados seja diferente de zero, será exibida a mensagem conforme o código de retorno.

## Verifica existência do distrito operacional

- Caso o código do distrito operacional informado não exista no sistema com indicador de uso igual a ativo, será exibida a mensagem “Distrito Operacional inexistente”.

## Verifica Área Operacional

- Caso o usuário não informe a área operacional para adicionar, será exibida a mensagem “Selecione Área Operacional”.
- Caso a área operacional já tenha sido adicionada, será exibida a mensagem “Área Operacional já adicionada”.

## Verifica Seleção da Área Operacional

- Caso o usuário não informe nenhuma área operacional, será exibida a mensagem “Informe pelo menos uma Área Operacional”.
- Caso o usuário não selecione uma área operacional principal, será exibida a mensagem “Informe a Área Operacional Principal”.

Gsan -> Operacional -> Zona de Pressao -> Inserir Zona de Pressao

### Inserir Zona de Pressão

Para inserir a zona de pressão, informe os dados abaixo:

**Descrição: \***

**Descrição Abreviada:**

**Sistema de Abastecimento: \***

**Subsistema de Abastecimento: \***

**Setor de Abastecimento: \***


**Distrito Operacional: \***

**Área Operacional: \***

Remover	Principal	Área Operacional
---------	-----------	------------------

\* Campos Obrigatórios

Para adicionar uma ou mais “Zona de Pressão”, selecione entre as opções disponibilizadas pelo sistema, em seguida, clique no botão . Marque no campo “Principal”, a Área Operacional que deve ser tratado pelo Gsan como principal, entre as cadastradas, em seguida clique no botão .

Para remover um item cadastrado referente à Área Operacional, clique no botão  no campo “Remover” da tela abaixo.

Gsan -> Operacional -> Zona de Pressao -> Inserir Zona de Pressao

### Inserir Zona de Pressão

Para inserir a zona de pressão, informe os dados abaixo:

**Descrição: \***

**Descrição Abreviada:**



**Sistema de Abastecimento: \***

**Subsistema de Abastecimento: \***

**Setor de Abastecimento: \***

**Distrito Operacional: \***

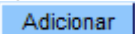
**Área Operacional: \***

Remover	Principal	Área Operacional
		TESTE 12345

\* Campos Obrigatórios

## Preenchimento dos Campos

Campo	Orientações para Preenchimento
Descrição(*)	Campo obrigatório - Informe a descrição da zona de pressão, com no máximo 30 (trinta) caracteres. Não é permitido caracteres especiais.
Descrição Abreviada	Informe a descrição abreviada da zona de pressão, com no máximo 06 (seis) caracteres. Não é permitido caracteres especiais.
Sistema de Abastecimento(*)	Campo obrigatório - Selecione uma das opções disponibilizadas pelo sistema.
Subsistema de Abastecimento(*)	Campo obrigatório - Selecione uma das opções disponibilizadas pelo sistema.
Setor de Abastecimento(*)	Campo obrigatório - Selecione uma das opções disponibilizadas pelo sistema.
Distrito Operacional(*)	Campo obrigatório - Selecione uma das opções disponibilizadas pelo sistema.

Campo	Orientações para Preenchimento
Área Operacional(*)	<p>Campo obrigatório - Selecione uma das opções disponibilizadas pelo sistema.</p> <p>Para adicionar uma ou mais "Área Operacional", selecione entre as opções disponibilizadas pelo sistema, em seguida, clique no botão .</p> <p>Marque no campo "Principal", a "Área Operacional" que deve ser tratado pelo G SAN como principal, entre as cadastradas.</p>

## Tela de Sucesso

[Oper - InserirZonaPressao - TelaSucesso.png](#)

= Funcionalidade dos Botões =

=Botão
<a href="#"> alt="Adicionar.png"</a>
<a href="#">Desfazer.png</a>
<a href="#">cancelar2.jpg</a>
<a href="#"> alt="X.png"</a>
<a href="#"> alt="Inserir.png"</a>

Para retornar, clique no link [|title="Clique para retornar para página anterior"](#)

= Tópicos Relacionados: =

\* [|title="Retorna à Página Inicial"](#) [|title="Retorna ao Módulo Arrecadação"](#) [|title="Retorna ao Módulo Atendimento ao Público"](#) [|title="Retorna ao Módulo Batch"](#) [|title="Retorna ao Módulo Cadastro"](#) [|title="Retorna ao Módulo Cobrança"](#) [|title="Retorna ao Módulo Faturamento"](#) [|title="Retorna ao Módulo Financeiro"](#) [|title="Retornar ao Módulo Gerencial"](#) [|title="Retorna ao Módulo Micromedição"](#) [|title="Retorna ao Módulo Operacional"](#) [|title="Retorna ao Módulo Relatório"](#) [|title="Retorna ao Módulo Segurança"](#) \* [|title="Retorna à Ferramenta OLAP"](#) \* [|title="Retorna ao Glossário"](#) \* [8027/xwiki/bin/view/AjudaGSAN/layoutTelaSistema](#)

From:  
<https://www.gsan.com.br/> - Base de Conhecimento de Gestão Comercial de Saneamento

Permanent link:  
[https://www.gsan.com.br/doku.php?id=ajuda:operacional:inserir\\_zona\\_de\\_pressao&rev=1446128140](https://www.gsan.com.br/doku.php?id=ajuda:operacional:inserir_zona_de_pressao&rev=1446128140)

Last update: 31/08/2017 01:11

